




MINISTÈRE
DE L'ÉCONOMIE NATIONALE

SUIVI DES PRÉLÈVEMENTS DES PRIX DES BIENS DE GRANDE CONSOMMATION (Kinshasa)

BULLETIN MENSUEL - SEPTEMBRE 2025



**MINISTÈRE
DE L'ÉCONOMIE NATIONALE**




BULLETIN MENSUEL DE SUIVI DES RELEVÉS DES PRIX SUR LES MARCHÉS

TABLE DES MATIÈRES

Introduction	5
Analyse consolidée de l'évolution des prix à Kinshasa – Septembre 2025	7
Catégorie 1 : Céréales	9
Catégorie 2 : Produits laitiers	15
Catégorie 3 : Sucre	19
Catégorie 4 : Boissons	21
Catégorie 5 : Huiles comestibles	25
Catégorie 6 : Poissons	29
Catégorie 7 : Viandes et volailles	33
Catégorie 8 : Légumes	43
Catégorie 9 : Féculents	47
Catégorie 10 : Ménage	51
Catégorie 11 : Construction	55
ANNEXES	59
Annexe I : Liste des sites	
Annexe II : Liste des opérateurs	
Annexe III : Liste des produits et marques	
Annexe III : Présentation de l'application TALO	



**MINISTÈRE
DE L'ÉCONOMIE NATIONALE**



BULLETIN MENSUEL DE SUIVI DES RELEVÉS DES PRIX SUR LES MARCHÉS

INTRODUCTION

Ce bulletin mensuel a pour objectif de fournir un aperçu de l'évolution des prix des produits de grande consommation. Il vise à mieux suivre l'évolution des prix sur les marchés et, ainsi, à lutter contre la spéculation.

A Kinshasa, le prélèvement hebdomadaire des prix est assuré par les agents des deux divisions urbaines du ministère de l'Économie nationale. Le prélèvement concerne 39 produits de grande consommation, 183 marques et 62 types d'opérateurs, sur 16 sites y compris quatre marchés : le marché Central, Gambela, Zigida et Liberté.


OBJECTIFS

- Informer le public sur les prix de ces 39 produits ;
- Suivre l'évolution des prix sur le marché ;
- Lutter contre la spéculation.

Les produits repris dans le présent bulletin sont indicatifs des tendances générales du marché. Pour accéder à la situation détaillée et actualisée de l'ensemble des produits suivis, nous vous invitons à consulter l'onglet interactif TALO disponible sur le site officiel du Ministère de l'Économie Nationale :
www.economie.gouv.cd



**MINISTÈRE
DE L'ÉCONOMIE NATIONALE**



BULLETIN MENSUEL DE SUIVI DES RELEVÉS DES PRIX SUR LES MARCHÉS

ANALYSE CONSOLIDÉE DE L'ÉVOLUTION DES PRIX À KINSHASA – SEPTEMBRE 2025

Entre août et septembre 2025, les prix des biens de grande consommation à Kinshasa ont globalement affiché une stabilité d'ensemble, ponctuée de quelques ajustements modérés à la hausse ou à la baisse selon les catégories. Si la majorité des produits de base ont maintenu leurs niveaux, certaines filières, notamment les huiles et la volaille, ont continué d'exercer une pression haussière sur le panier alimentaire.

1. Produits à tendance baissière

Le sucre de canne (5 kg) a poursuivi son recul, avec une baisse moyenne estimée à -5 à -6 %, principalement sur les variétés importées.

Le ciment a également enregistré une baisse de -4 à -5 %, prolongeant la détente observée depuis août.

2. Produits à tendance stable ou faiblement orientée

Les céréales (semoule, riz, pain) sont restées globalement stables, à l'exception d'un léger redressement de la farine de froment.

Les produits laitiers ont conservé leurs prix d'août, sans variation notable.

Les boissons, légumes, bananes plantains, tôles, ainsi que la majorité des produits de ménage, sont demeurés stables.

Cette stabilité s'inscrit dans la continuité du trimestre précédent, traduisant une relative maîtrise des prix sur les produits de large consommation.

3. Produits à tendance haussière (>5 %)

Les huiles comestibles ont connu une légère tension haussière, principalement sur le format de 5 L (+6 %) et sur certaines marques d'huiles raffinées locales (+7 %).

Les produits de volaille ont poursuivi leur progression, affichant une hausse moyenne de +6 %, tandis que les cuisses de poulet ont augmenté d'environ +7 %. Le poisson fumé Nzombo a également poursuivi sa hausse, estimée entre +6 et +8 %. Enfin, les cossettes de manioc ont légèrement rebondi après leur forte baisse d'août, avec une remontée moyenne de +5 à +6 %.

De manière générale, en septembre 2025, le marché kinois a confirmé une stabilité globale des prix des biens de première nécessité, avec des ajustements modérés dans les deux sens. La plupart des produits alimentaires et non alimentaires ont conservé leurs niveaux d'août, tandis que les hausses observées sur les protéines animales et les huiles comestibles contrastent avec la poursuite du repli du sucre et du ciment. Dans l'ensemble, la dynamique des prix traduit un marché en équilibre, sans tension inflationniste majeure, mais marqué par des poches sectorielles de fragilité.



BULLETIN MENSUEL DE SUIVI DES RELEVÉS DES PRIX SUR LES MARCHÉS



Catégorie 1 : Céréales

En septembre 2025, les céréales se sont globalement stabilisées, mais avec un léger redressement de la farine de froment et un petit recul du riz. La semoule est restée quasi-inchangée et le pain n'a pas bougé. La tendance globale traduit donc une stabilité relative du marché, avec une légère tension haussière sur la farine de froment.

BULLETIN MENSUEL DU SUIVI DES RELEVÉS DES PRIX SUR LES MARCHÉS

Septembre 2025

Catégorie 1 : Céréales

Semoule Sac de 25 Kg

Semaine du 01 au 07 Septembre (en CDF)

Marques	Extra	Intégral	Master plus	Lion	MINO-CONGO
Minimum	39 000	50 800	45 000	43 000	52 500
Maximum	68 500	69 400	66 500	78 500	86 900

Semaine du 08 au 14 Septembre (en CDF)

Marques	Extra	Intégral	Master plus	Lion	MINO-CONGO
Minimum	38 450	50 400	51 000	50 800	62 000
Maximum	68 600	76 250	78 500	78 500	70 000

Semaine du 15 au 21 Septembre (en CDF)

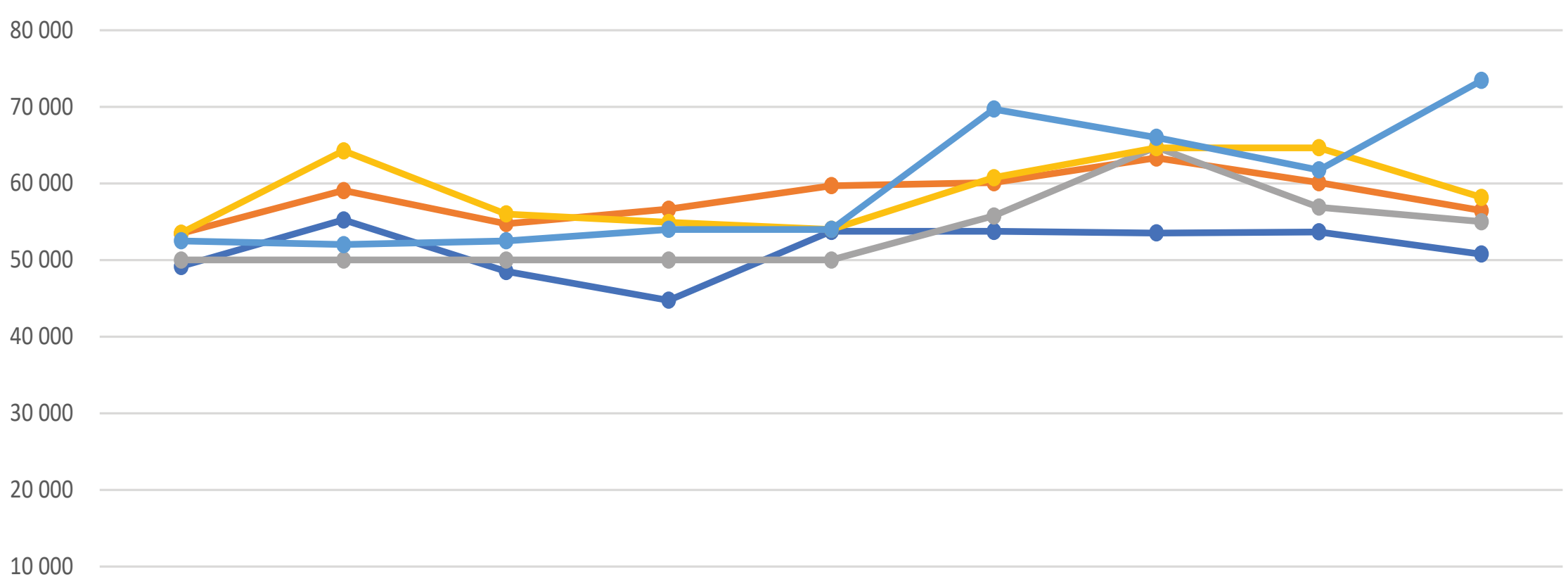
Marques	Extra	Intégral	Master plus	Lion	MINO-CONGO
Minimum	38 745	50 800	48 790	50 800	51 500
Maximum	68 580	69 400	65 000	78 500	72 000

Semaine du 22 au 28 Septembre (en CDF)

Marques	Extra	Intégral	Master plus	Lion	MINO-CONGO
Minimum	36 450	48 000	45 000	45 000	60 000
Maximum	65 100	64 900	65 000	71 350	86 900

GRAPHIQUE 1

Evolution du prix moyen d'un sac de semoule de 25 kg



	Semaine du 28 au 03 Août	Semaine du 04 au 10 Août	Semaine du 11 au 17 Août	Semaine du 18 au 24 Août	Semaine du 25 au 31 Août	Semaine du 01 au 07 Septembre	Semaine du 08 au 14 Septembre	Semaine du 15 au 21 Septembre	Semaine du 22 au 28 Septembre
EXTRA	49 150	55 225	48 500	44 744	53 740	53 750	53 525	53 663	50 775
INTEGRAL	53 450	59 075	54 750	56 650	59 700	60 100	63 325	60 100	56 450
MASTER PLUS	50 000	50 000	50 000	50 000	50 000	55 750	64 750	56 895	55 000
LION	53 500	64 250	56 000	54 900	54 000	60 750	64 650	64 650	58 175
MINO CONGO	52 500	52 000	52 500	54 000	54 000	69 700	66 000	61 750	73 450

BULLETIN MENSUEL DU SUIVI DES RELEVÉS DES PRIX SUR LES MARCHÉS

Septembre 2025

Riz Sac de 25 Kg

Semaine du 01 au 07 Septembre (en CDF)

Marques	Eléphant	Lion	Tigre	AA	Sokin
Minimum	57 800	58 000	56 500	56 500	57 800
Maximum	78 780	75 000	66 000	65 000	79 300

Semaine du 08 au 14 Septembre (en CDF)

Marques	Eléphant	Lion	Tigre	AA	Sokin
Minimum	57 800	60 500	57 500	56 600	57 800
Maximum	78 780	65 000	65 000	74 000	65 000

Semaine du 15 au 21 Septembre (en CDF)

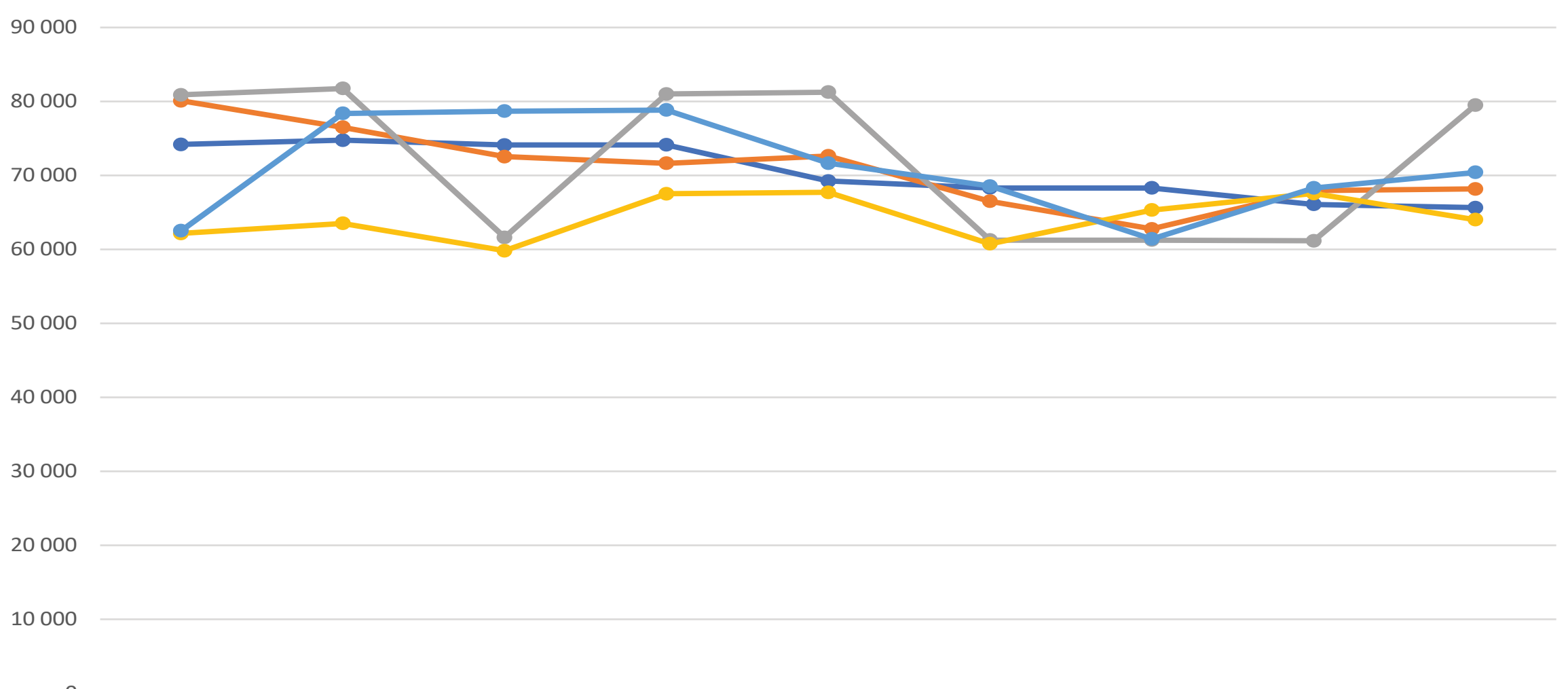
Marques	Eléphant	Lion	Tigre	AA	Sokin
Minimum	54 000	60 900	57 300	56 300	57 300
Maximum	78 150	75 000	65 000	78 780	79 300

Semaine du 22 au 28 Septembre (en CDF)

Marques	Eléphant	Lion	Tigre	AA	Sokin
Minimum	52 500	51 050	54 000	54 000	55 000
Maximum	78 780	85 250	105 000	74 000	85 800

GRAPHIQUE 2

Evolution moyen du prix d'un sac de Riz de 25 kg (en CDF)



	Semaine du 28 au 03 Août	Semaine du 04 au 10 Août	Semaine du 11 au 17 Août	Semaine du 18 au 24 Août	Semaine du 25 au 31 Août	Semaine du 01 au 07 Septembre	Semaine du 08 au 14 Septembre	Semaine du 15 au 21 Septembre	Semaine du 22 au 28 Septembre
— Série1	74 175	74 750	74 100	74 125	69 225	68 290	68 290	66 075	65 640
— Série2	80 075	76 500	72 525	71 625	72 625	66 500	62 750	67 950	68 150
— Série3	80 875	81 750	61 600	81 000	81 250	61 250	61 250	61 150	79 500
— Série4	62 150	63 500	59 800	67 515	67 690	60 750	65 300	67 540	64 000
— Série5	62 500	78 375	78 675	78 825	71 650	68 550	61 400	68 300	70 400

BULLETIN MENSUEL DU SUIVI DES RELEVÉS DES PRIX SUR LES MARCHÉS

Septembre 2025

Baguette de pain

Semaine du 01 au 07 Septembre (en CDF)

Marques	UPAK	VICTOIRE
Minimum	500	300
Maximum	1 000	500

Semaine du 08 au 14 Septembre (en CDF)

Marques	UPAK	VICTOIRE
Minimum	500	300
Maximum	1 000	500

Semaine du 15 au 21 Septembre (en CDF)

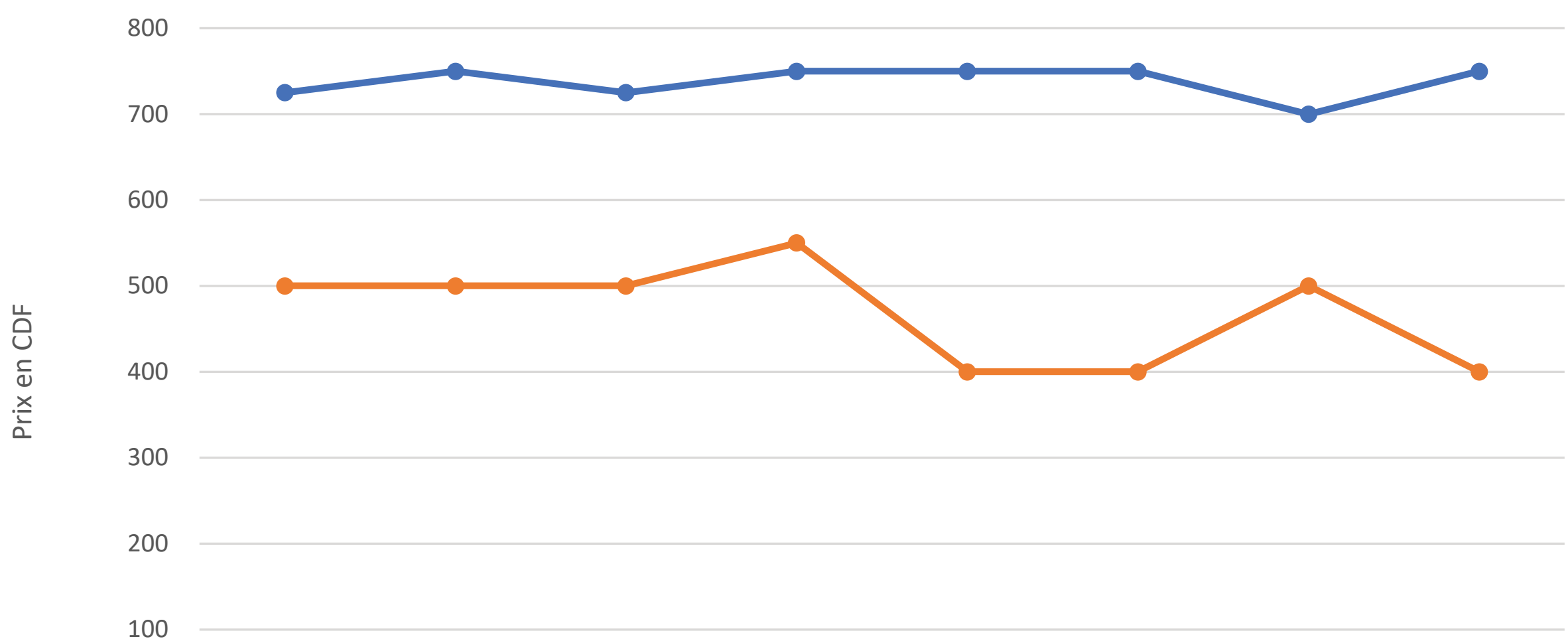
Marques	UPAK	VICTOIRE
Minimum	600	400
Maximum	800	600

Semaine du 22 au 28 Septembre (en CDF)

Marques	UPAK	VICTOIRE
Minimum	500	300
Maximum	1 000	500

GRAPHIQUE 3

Evolution moyen du prix d'une baguette de pain



	Semaine du 04 au 10 Août	Semaine du 11 au 17 Août	Semaine du 18 au 24 Août	Semaine du 25 au 31 Août	Semaine du 01 au 07 Septembre	Semaine du 08 au 14 Septembre	Semaine du 15 au 21 Septembre	Semaine du 22 au 28 Septembre
UPAK	725	750	725	750	750	750	700	750
VICTOIRE	500	500	500	550	400	400	500	400

BULLETIN MENSUEL DU SUIVI DES RELEVÉS DES PRIX SUR LES MARCHÉS

Septembre 2025

Farine de froment Sac de 25Kg

Semaine du 01 au 07 Septembre (en CDF)

Marques	LUFU	TRIGO	MIDEMA	MINOKIN
Minimum	115 000	101 500	105 000	100 000
Maximum	120 000	115 000	115 000	100 000

Semaine du 08 au 14 Septembre (en CDF)

Marques	LUFU	TRIGO	MIDEMA	MINOKIN
Minimum	115 000	101 500	101 150	100 000
Maximum	120 000	115 000	115 000	100 000

Semaine du 15 au 21 Septembre (en CDF)

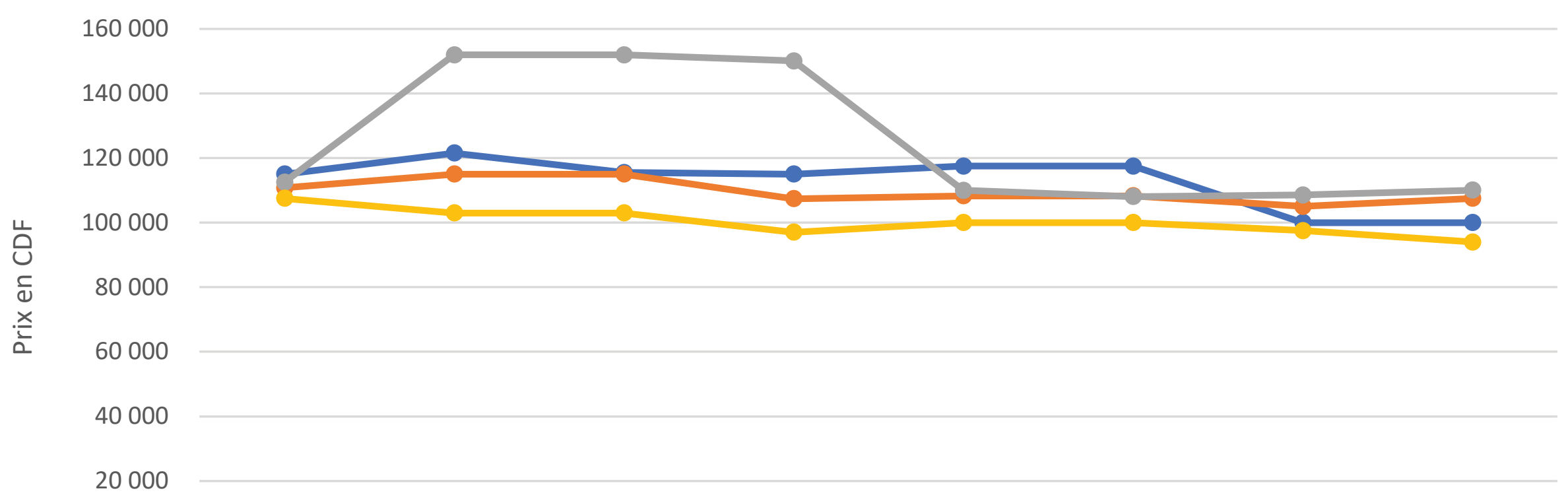
Marques	LUFU	TRIGO	MIDEMA	MINOKIN
Minimum	100 000	95 000	101 100	95 000
Maximum	100 000	115 000	116 000	100 000

Semaine du 22 au 28 Septembre (en CDF)

Marques	LUFU	TRIGO	MIDEMA	MINOKIN
Minimum	100 000	95 000	105 000	93 000
Maximum	100 000	120 000	115 080	95 000

GRAPHIQUE 4

Evolution du prix moyen d'un sac de farine de froment de 25 Kg



	Semaine du 04 au 10 Août	Semaine du 11 au 17 Août	Semaine du 18 au 24 Août	Semaine du 25 au 31 Août	Semaine du 01 au 07 Septembre	Semaine du 08 au 14 Septembre	Semaine du 15 au 21 Septembre	Semaine du 22 au 28 Septembre
LUFU	115 000	121 500	115 500	115 000	117 500	117 500	100 000	100 000
TRIGO	110 750	115 000	115 000	107 375	108 250	108 250	105 000	107 500
MIDEMA	112 500	151 921	151 921	150 040	110 000	108 075	108 550	110 040
MINOKIN	107 500	103 000	103 000	97 000	100 000	100 000	97 500	94 000

BULLETIN MENSUEL DE SUIVI DES RELEVÉS DES PRIX SUR LES MARCHÉS



Catégorie 2 : Produits laitiers

En septembre 2025, le marché laitiers s'est maintenu stable, sans hausse ni baisse significative. Les écarts hebdomadaires enregistrés tiennent davantage à des variations de disponibilité sur le terrain qu'à de véritables réajustements structurels. Cette stabilité prolongée sur trois mois consécutifs confirme que la filière laitière demeure l'un des segments les plus stables du panier de consommation suivis à Kinshasa.

BULLETIN MENSUEL DU SUIVI DES RELEVÉS DES PRIX SUR LES MARCHÉS

Septembre 2025

Catégorie 2 : Produit laitiers

Lait en poudre 1800 Gr

Semaine du 01 au 07 Septembre (en CDF)

Marques	Belle hollandaise	Bomdia	Momo	Cowbell	Nido
Minimum	51 500	39 150	42 000	42 800	55 100
Maximum	72 000	55 000	60 150	66 000	69 000

Semaine du 08 au 14 Septembre (en CDF)

Marques	Belle hollandaise	Bomdia	Momo	Cowbell	Nido
Minimum	51 300	39 150	42 000	42 800	55 000
Maximum	65 000	55 000	53 700	55 000	67 800

Semaine du 15 au 21 Septembre(en CDF)

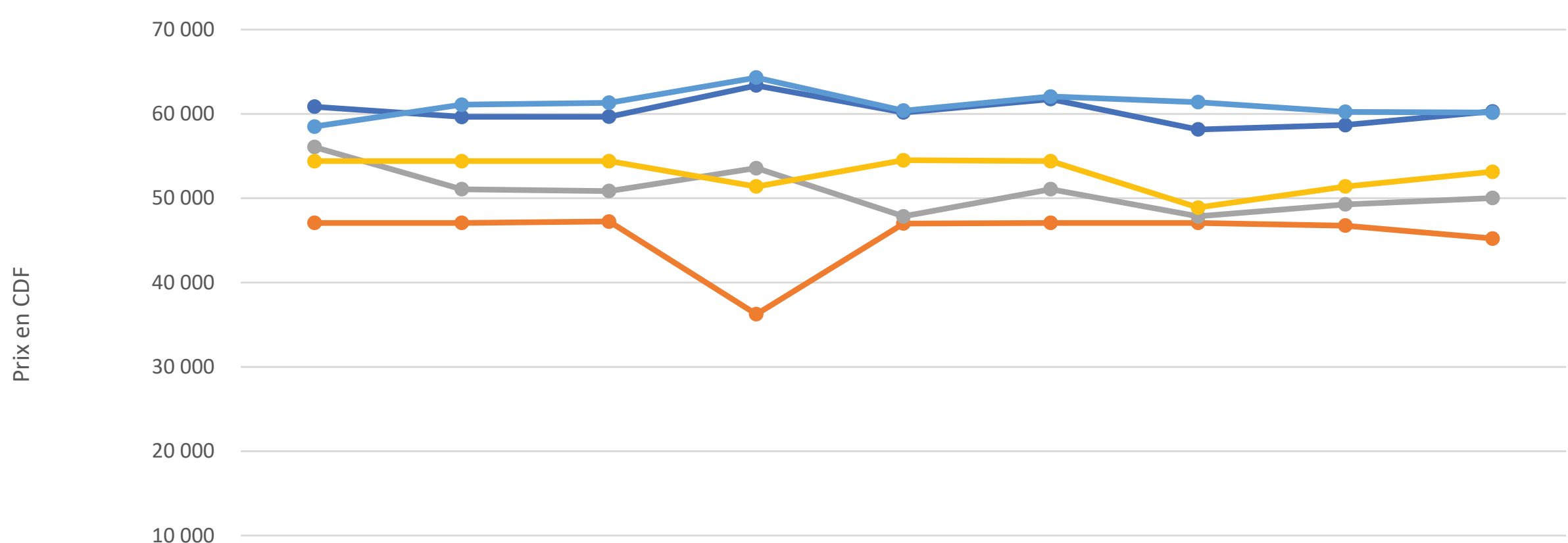
Marques	Belle hollandaise	Bomdia	Momo	Cowbell	Nido
Minimum	52 350	38 500	42 000	42 800	51 500
Maximum	65 000	55 000	56 550	60 000	69 000

Semaine du 22 au 28 Septembre (en CDF)

Marques	Belle hollandaise	Bomdia	Momo	Cowbell	Nido
Minimum	50 400	36 450	43 500	40 261	51 300
Maximum	70 200	54 000	56 550	66 000	69 000

GRAPHIQUE 5

Evolution du prix moyen du lait en poudre 1 800 Gr



	Semaine du 28 au 03 Août	Semaine du 04 au 10 Août	Semaine du 11 au 17 Août	Semaine du 18 au 24 Août	Semaine du 25 au 31 Août	Semaine du 01 au 07 Septembre	Semaine du 08 au 14 Septembre	Semaine du 15 au 21 Septembre	Semaine du 22 au 28 Septembre
— Belle hollandaise	60 850	59 650	59 675	63 375	60 175	61 750	58 150	58 675	60 300
— Bomdia	47 075	47 075	47 244	36 250	47 008	47 075	47 075	46 750	45 225
— Momo	56 075	51 075	50 850	53 575	47 850	51 075	47 850	49 275	50 025
— Cowbell	54 400	54 399	54 399	51 399	54 500	54 400	48 900	51 400	53 131
— Nido	58 500	61 084	61 313	64 313	60 392	62 050	61 400	60 250	60 150

BULLETIN MENSUEL DU SUIVI DES RELEVÉS DES PRIX SUR LES MARCHÉS

Septembre 2025

Lait liquides et concentrés 78g

Semaine du 04 au 10 Août (en CDF)

Marques	Florian non sucré	Nestlé	Cebon non sucré	Momo
Minimum	1 300	1 100	1 300	1 250
Maximum	2 000	1 500	2 000	1 300

Semaine du 11 au 17 Août (en CDF)

Marques	Florian non sucré	Nestlé	Cebon non sucré	Momo
Minimum	1 300	1 000	1 285	1 300
Maximum	2 000	1 500	2 000	1 400

Semaine du 18 au 24 Août (en CDF)

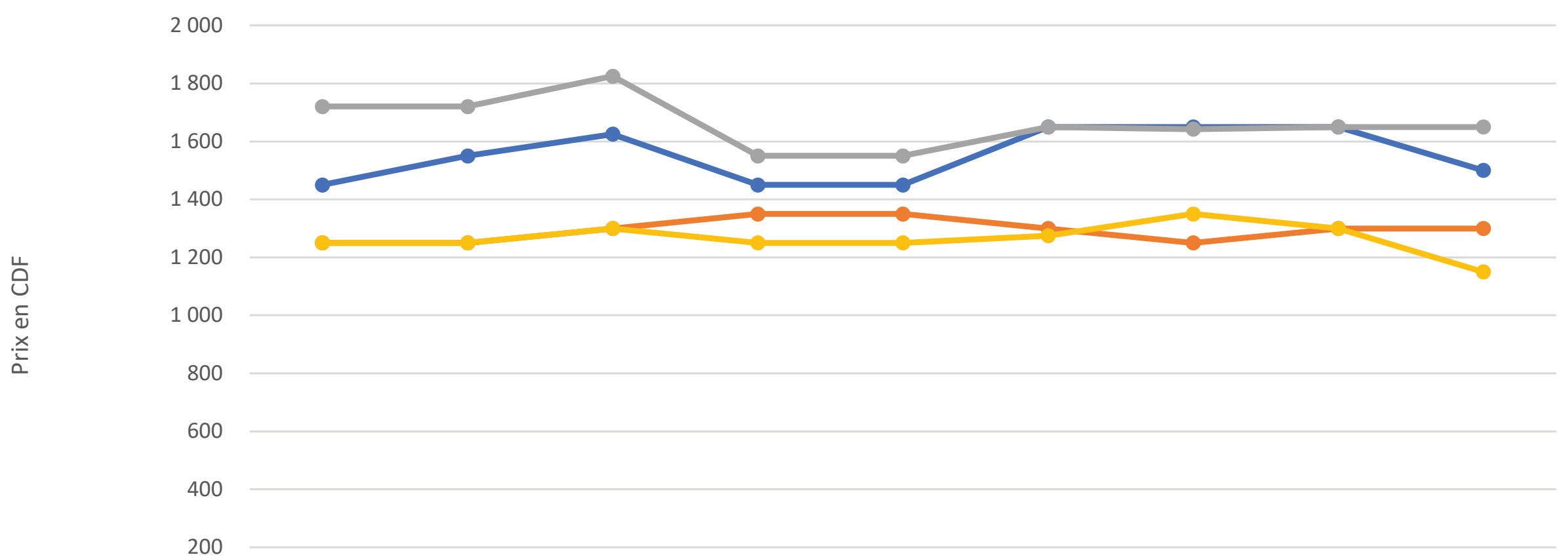
Marques	Florian non sucré	Nestlé	Cebon non sucré	Momo
Minimum	1 300	1 100	1 300	1 200
Maximum	2 000	1 500	2 000	1 400

Semaine du 25 au 31 Août (en CDF)

Marques	Florian non sucré	Nestlé	Cebon non sucré	Momo
Minimum	1 100	1 100	1 300	1 000
Maximum	1 900	1 500	2 000	1 300

GRAPHIQUE 6


Evolution du prix moyen du laits liquides et concentrés 78 g



	Semaine du 28 au 03 Août	Semaine du 04 au 10 Août	Semaine du 11 au 17 Août	Semaine du 18 au 24 Août	Semaine du 25 au 31 Août	Semaine du 01 au 07 Septembre	Semaine du 08 au 14 Septembre	Semaine du 15 au 21 Septembre	Semaine du 22 au 28 Septembre
Florian non sucré	1 450	1 550	1 625	1 450	1 450	1 650	1 650	1 650	1 500
Nestlé	1 250	1 250	1 300	1 350	1 350	1 300	1 250	1 300	1 300
Cbon non sucré	1 721	1 721	1 825	1 550	1 550	1 650	1 643	1 650	1 650
Ok liquide	1 250	1 250	1 300	1 250	1 250	1 275	1 350	1 300	1 150



**MINISTÈRE
DE L'ÉCONOMIE NATIONALE**



BULLETIN MENSUEL DE SUIVI DES RELEVÉS DES PRIX SUR LES MARCHÉS



Catégorie 3 : Sucre

Le sucre a poursuivi son repli en septembre.

Les prix moyens du sucre de canne (5 kg) sont passés de 17 000–19 000 CDF en août à 16 000–18 000 CDF, soit une baisse moyenne de -5 à -6 %. Les sucres importés blanc et roux ont enregistré les baisses les plus nettes, respectivement de -8 % et -6 %. Les prix du sucre ont continué de baisser en septembre, confirmant une dynamique descendante régulière observée depuis juillet.

BULLETIN MENSUEL DE SUIVI DES RELEVÉS DES PRIX SUR LES MARCHÉS

Septembre 2025

Catégorie 3 : Sucre

Sucre de canne 5Kg

Semaine du 01 au 07 Septembre (en CDF)

Marques	Kwilungongo	Lion	Sucre blanc importé	Sucre roux importé
Minimum	15 000	16 500	16 000	13 500
Maximum	22 350	18 000	23 050	23 000

Semaine du 08 au 14 Septembre (en CDF)

Marques	Kwilungongo	Lion	Sucre blanc importé	Sucre roux importé
Minimum	15 300	15 500	15 500	13 500
Maximum	18 000	17 000	17 000	17 000

Semaine du 15 au 21 Septembre (en CDF)

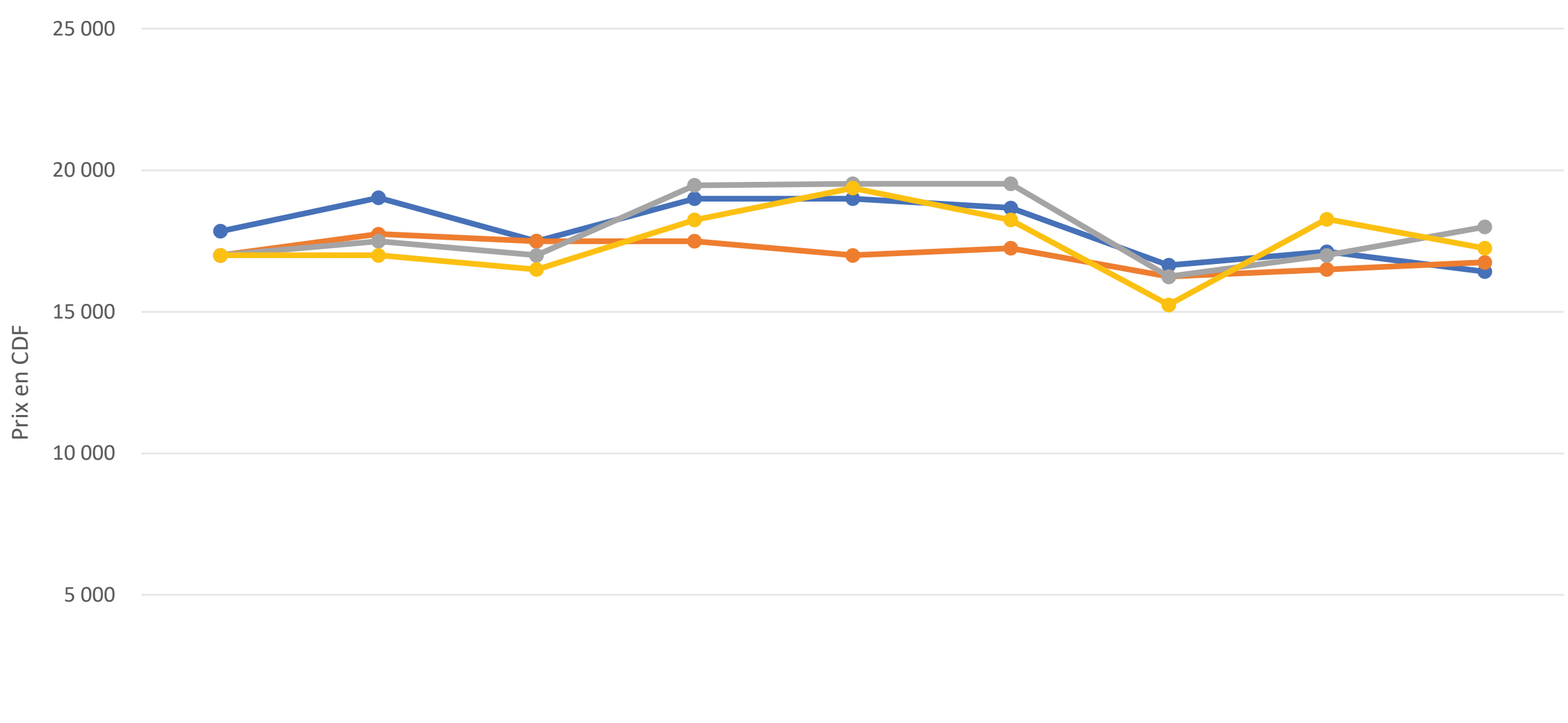
Marques	Kwilungongo	Lion	Sucre blanc importé	Sucre roux importé
Minimum	15 258	16 000	16 000	13 500
Maximum	19 000	17 000	18 000	23 050

Semaine du 22 au 28 Septembre (en CDF)

Marques	Kwilungongo	Lion	Sucre blanc importé	Sucre roux importé
Minimum	14 352	15 500	14 000	13 500
Maximum	18 500	18 000	22 000	21 000

GRAPHIQUE 7

Evolution du prix moyen du sucre de canne 5 kg (En CDF)



	Semaine du 28 au 03 Août	Semaine du 04 au 10 Août	Semaine du 11 au 17 Août	Semaine du 18 au 24 Août	Semaine du 25 au 31 Août	Semaine du 01 au 07 Septembre	Semaine du 08 au 14 Septembre	Semaine du 15 au 21 Septembre	Semaine du 22 au 28 Septembre
— Série1	17 850	19 036	17 500	19 000	19 000	18 675	16 650	17 129	16 426
— Série2	17 000	17 750	17 500	17 500	17 000	17 250	16 250	16 500	16 750
— Série3	17 000	17 500	17 000	19 475	19 525	19 525	16 250	17 000	18 000
— Série4	17 000	17 000	16 500	18 250	19 375	18 250	15 250	18 275	17 250

BULLETIN MENSUEL DE SUIVI DES RELEVÉS DES PRIX SUR LES MARCHÉS



Catégorie 4 : Boissons

Les prix des boissons alcoolisées (50 cl) et non alcoolisées (30 cl) sont restés inchangés en septembre par rapport à août.

BULLETIN MENSUEL DU SUIVI DES RELEVÉS DES PRIX SUR LES MARCHÉS

Septembre 2025

Catégorie 4: Boissons

Boissons alcoolisées 50Cl

Semaine du 01 au 07 Septembre (en CDF)

Marques	Castel	Beaufort	Nkoyi likofi	Turbo	Legend
Minimum	3 000	3 000	2 500	2 500	2 500
Maximum	4 000	4 500	3 500	3 500	4 000

Semaine du 08 au 14 Septembre (en CDF)

Marques	Castel	Beaufort	Nkoyi likofi	Turbo	Legend
Minimum	3 000	3 000	2 500	2 500	3 000
Maximum	4 000	4 500	4 500	3 500	4 000

Semaine du 15 au 21 Septembre (en CDF)

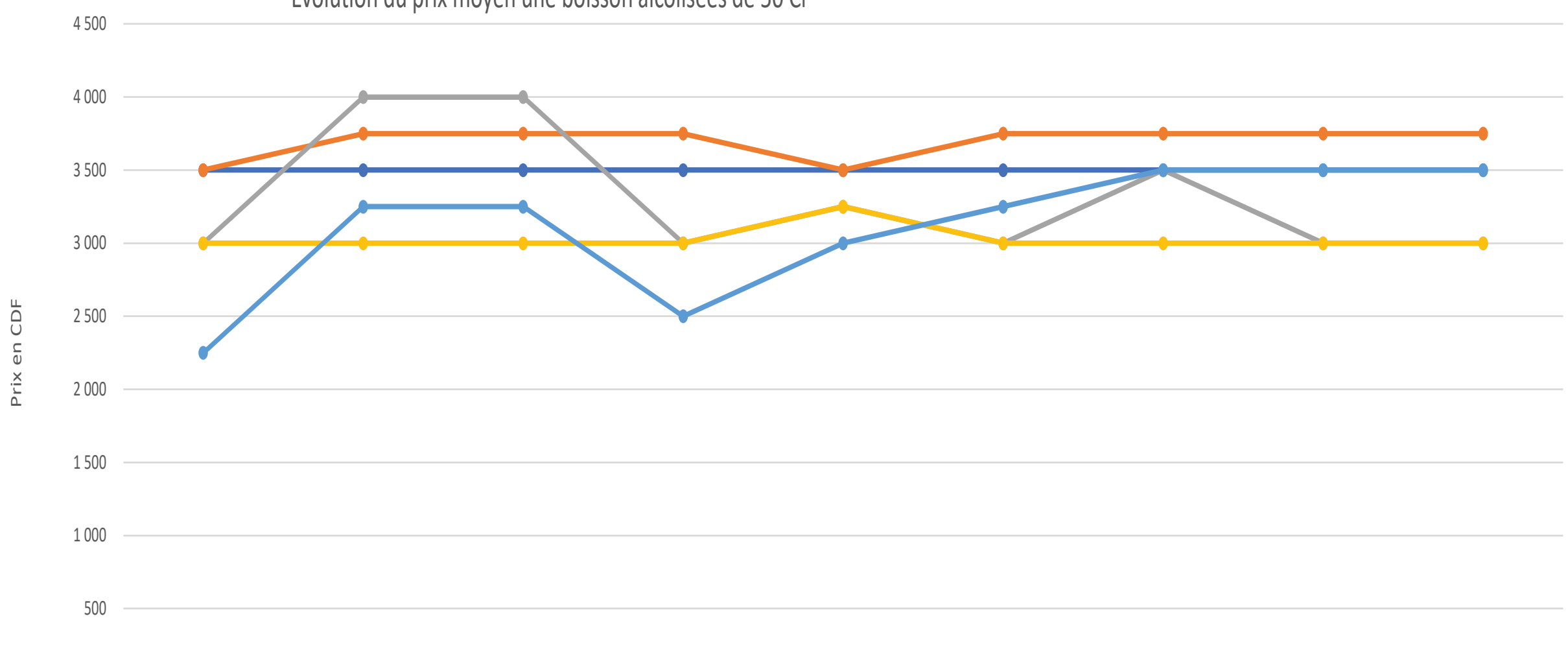
Marques	Castel	Beaufort	Nkoyi likofi	Turbo	Legend
Minimum	3 000	3 000	2 500	2 500	3 000
Maximum	4 000	4 500	3 500	3 500	4 000

Semaine du 22 au 28 Septembre (en CDF)

Marques	Castel	Beaufort	Nkoyi likofi	Turbo	Legend
Minimum	3 000	3 000	2 500	2 500	3 000
Maximum	4 000	4 500	3 500	3 500	4 000

GRAPHIQUE 8

Evolution du prix moyen une boisson alcoolisées de 50 Cl



BULLETIN MENSUEL DU SUIVI DES RELEVÉS DES PRIX SUR LES MARCHÉS

Septembre 2025

Boissons non alcoolisées 30Cl

Semaine du 01 au 07 Septembre (en CDF)

Marques	Coca cola	Fanta	Vitalo	Sprite	Energie malt
Minimum	2 000	2 000	2 000	2 000	2 000
Maximum	3 000	3 000	3 000	3 000	3 000

Semaine du 08 au 14 Septembre (en CDF)

Marques	Coca cola	Fanta	Vitalo	Sprite	Energie malt
Minimum	2000	2000	2000	2000	2000
Maximum	3000	3000	3000	3000	3000

Semaine du 15 au 21 Septembre (en CDF)

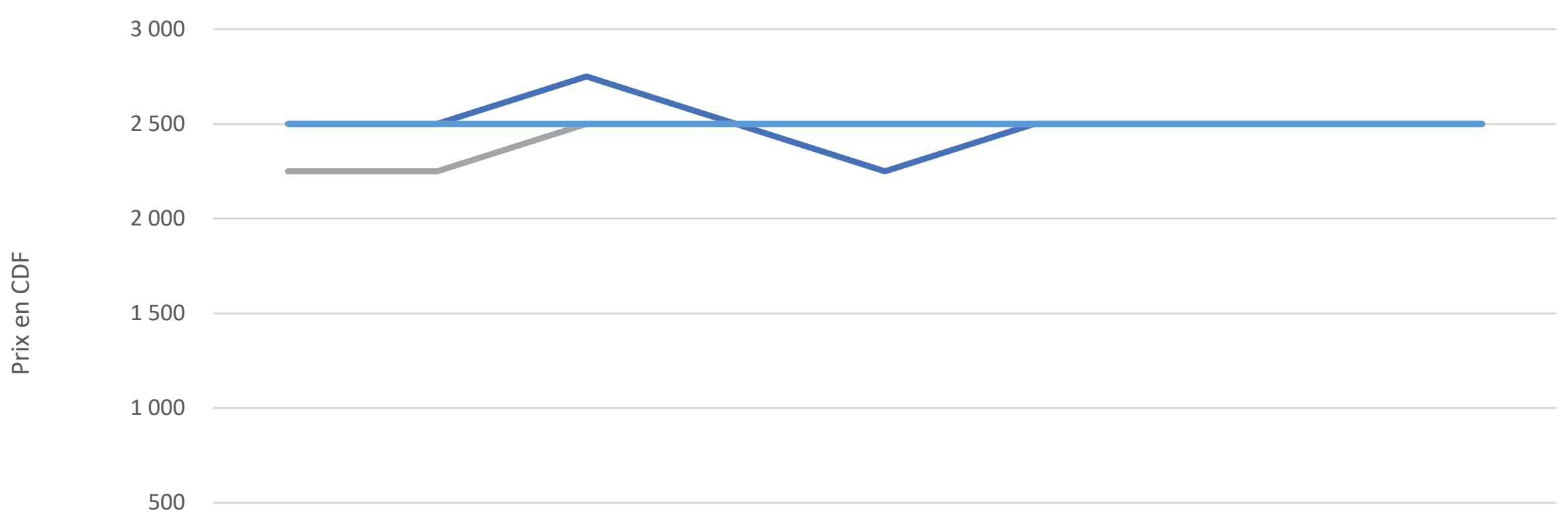
Marques	Coca cola	Fanta	Vitalo	Sprite	Energie malt
Minimum	2 000	2 000	2 000	2 000	2 000
Maximum	3 000	3 000	3 000	3 000	3 000

Semaine du 22 au 28 Septembre (en CDF)

Marques	Coca cola	Fanta	Vitalo	Sprite	Energie malt
Minimum	2 000	2 000	2 000	2 000	2 000
Maximum	3 000	3 000	3 000	3 000	3 000

GRAPHIQUE 9


Titre du graphique



	Semaine du 28 au 03 Août	Semaine du 04 au 10 Août	Semaine du 11 au 17 Août	Semaine du 18 au 24 Août	Semaine du 25 au 31 Août	Semaine du 01 au 07 Septembre	Semaine du 08 au 14 Septembre	Semaine du 15 au 21 Septembre	Semaine du 22 au 28 Septembre
Coca cola	2 500	2 500	2 750	2 500	2 250	2 500	2 500	2 500	2 500
Fanta	2 500	2 500	2 500	2 500	2 500	2 500	2 500	2 500	2 500
Vitalo	2 250	2 250	2 500	2 500	2 500	2 500	2 500	2 500	2 500
Sprite	2 500	2 500	2 500	2 500	2 500	2 500	2 500	2 500	2 500
Energie malt	2 500	2 500	2 500	2 500	2 500	2 500	2 500	2 500	2 500



MINISTÈRE
DE L'ÉCONOMIE NATIONALE



BULLETIN MENSUEL DE SUIVI DES RELEVÉS DES PRIX SUR LES MARCHÉS



Catégorie 5 : Huiles comestibles

Les prix des huiles de palme ont connu une légère progression sur certains formats. Le bidon de 25 L est resté stable autour de 91 000–93 000 CDF, tandis que le 5 L a enregistré une hausse moyenne de +6 %, atteignant environ 20 000–21 500 CDF. Les petits formats (1 L et 30 cl) sont demeurés globalement stables, avec des écarts inférieurs à ± 3 %.

Les huiles raffinées locales (5L) ont, pour certaines marques, légèrement augmenté d'environ +7 %, principalement sur Huile d'Afrique et Regina.

BULLETIN MENSUEL DU SUIVI DES RELEVÉS DES PRIX SUR LES MARCHÉS

Septembre 2025

Catégorie 5 : Huiles comestibles

Huile de palme

Semaine du 01 au 07 Septembre (en CDF)

Marques	30 Cl	1 L	5 L	25 L
Minimum	1 000	3 000	14 500	55 000
Maximum	2 200	6 795	32 000	125 000

Semaine du 08 au 14 Septembre (en CDF)

Marques	30 Cl	1 L	5 L	25 L
Minimum	1 000	3 000	13 500	55 000
Maximum	2 000	8 000	32 000	125 000

Semaine du 15 au 21 Septembre (en CDF)

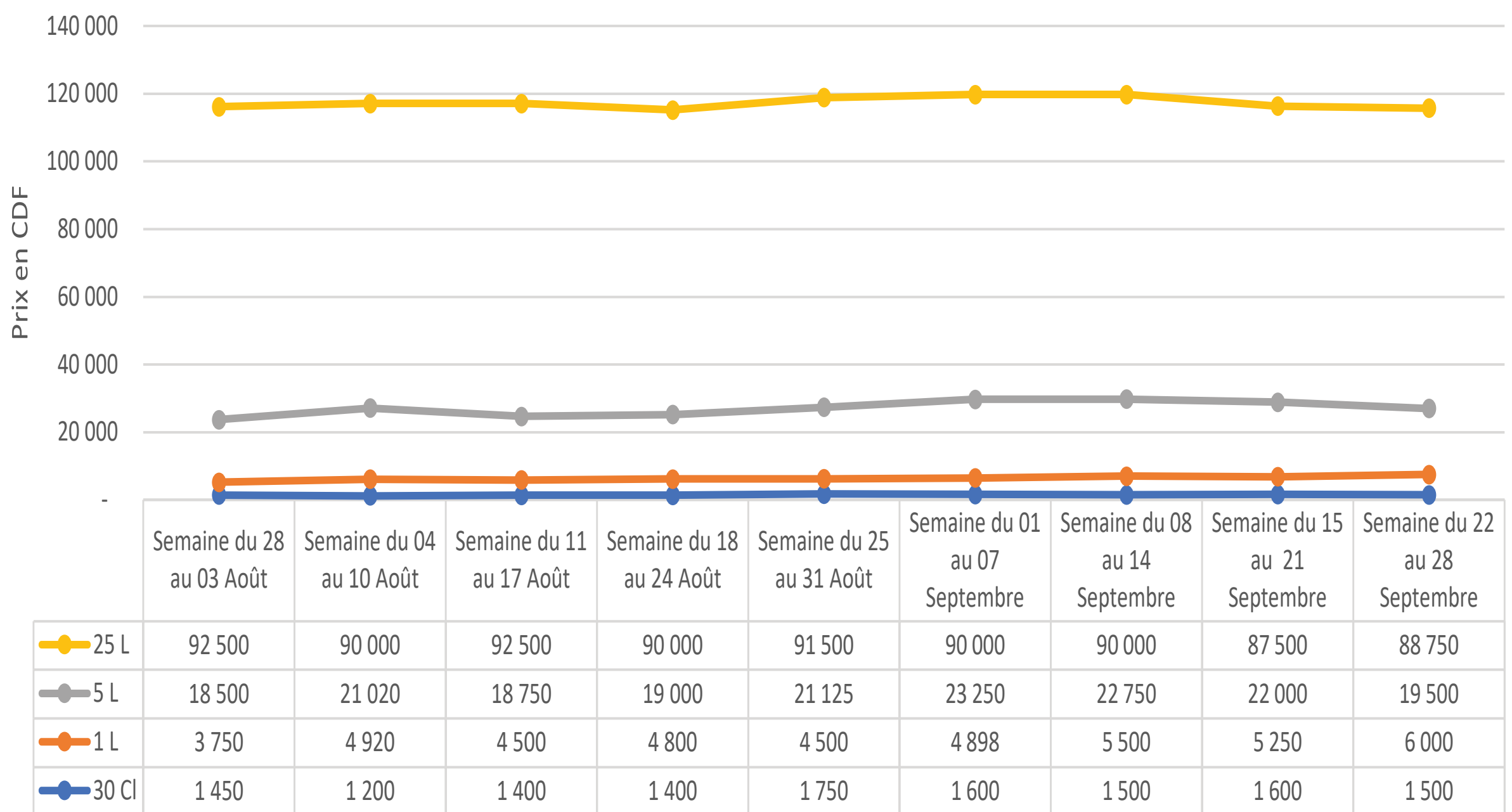
Marques	30 Cl	1 L	5 L	25 L
Minimum	1 000	2 500	12 000	50 000
Maximum	2 200	8 000	32 000	125 000

Semaine du 22 au 28 Septembre (en CDF)

Marques	30 Cl	1 L	5 L	25 L
Minimum	1 000	4 000	14 000	52 500
Maximum	2 000	8 000	25 000	125 000

GRAPHIQUE 10

Evolution du prix moyen d'huile de palme



BULLETIN MENSUEL DU SUIVI DES RELEVÉS DES PRIX SUR LES MARCHÉS

Septembre 2025

Huile raffinée local bidon 5 Litre

Semaine du 01 au 07 Septembre (en CDF)

Marques	Avena	Huile d'afrique	Oki	Regina	Simba
Minimum	33000	29725	32000	28700	29700
Maximum	35000	35000	35000	34200	34500

Semaine du 08 au 14 Septembre (en CDF)

Marques	Avena	Huile d'afrique	Oki	Regina	Simba
Minimum	32 000	29 800	32 500	28 700	29 655
Maximum	35 150	35 000	34 000	34 300	34 500

Semaine du 15 au 21 Septembre (en CDF)

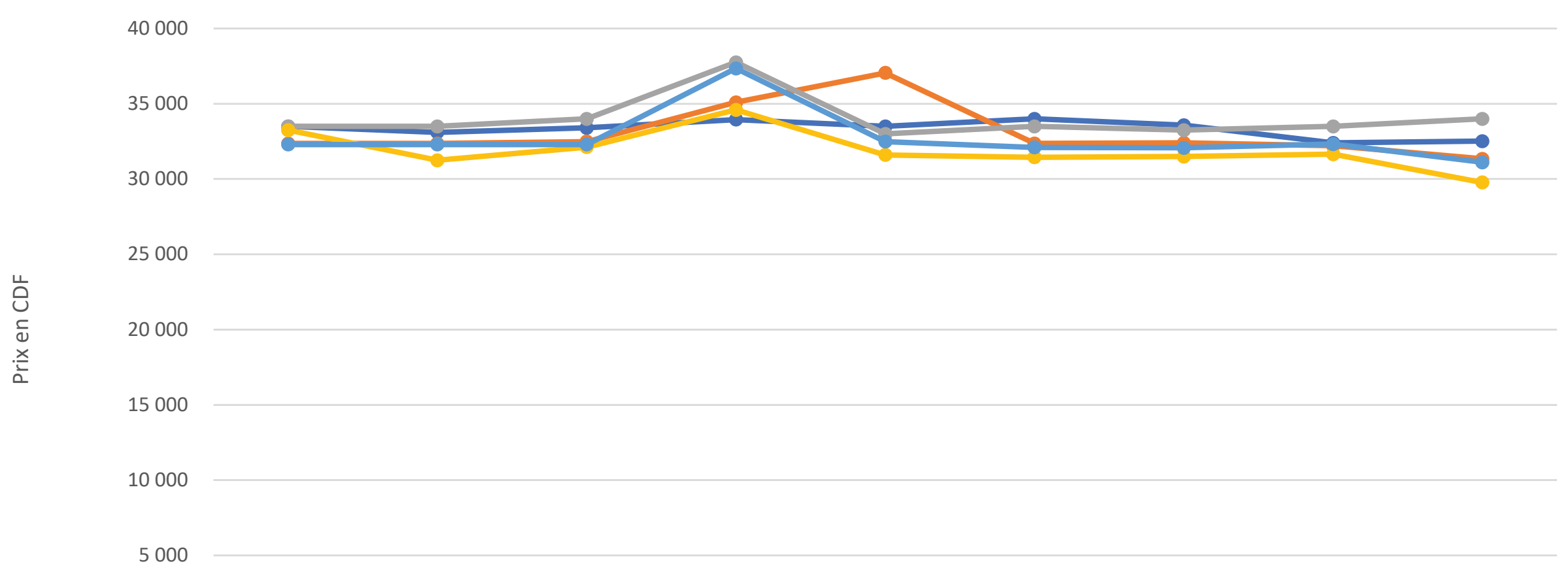
Marques	Avena	Huile d'afrique	Oki	Regina	Simba
Minimum	29 800	29 418	33 000	29 000	29 655
Maximum	35 000	35 000	34 000	34 300	35 000

Semaine du 22 au 28 Septembre (en CDF)

Marques	Avena	Huile d'afrique	Oki	Regina	Simba
Minimum	29 025	27 675	33 000	25 250	28 013
Maximum	36 000	35 000	35 000	34 300	34 200

GRAPHIQUE 11


Evolution du prix moyen d'huile raffinée locale Bidon 5 litre



	Semaine du 28 au 03 Août	Semaine du 04 au 10 Août	Semaine du 11 au 17 Août	Semaine du 18 au 24 Août	Semaine du 25 au 31 Août	Semaine du 01 au 07 Septembre	Semaine du 08 au 14 Septembre	Semaine du 15 au 21 Septembre	Semaine du 22 au 28 Septembre
Avena	33 500	33 100	33 400	33 950	33 500	34 000	33 575	32 400	32 513
Huile d'afrique	32 363	32 363	32 491	35 100	37 050	32 363	32 400	32 209	31 338
Oki	33 500	33 500	34 000	37 750	33 000	33 500	33 250	33 500	34 000
Regina	33 250	31 250	32 125	34 600	31 600	31 450	31 500	31 650	29 775
Simba	32 300	32 300	32 300	37 350	32 492	32 100	32 078	32 328	31 107



**MINISTÈRE
DE L'ÉCONOMIE NATIONALE**



BULLETIN MENSUEL DE SUIVI DES RELEVÉS DES PRIX SUR LES MARCHÉS



Catégorie 6 : Poissons

Les poissons salés et surgelés sont demeurés stables en septembre, avec des variations inférieures à $\pm 3\%$ par rapport à août.

En revanche, le poisson fumé Nzombo a enregistré une nouvelle hausse, estimée à +6 à +8 %, consolidant la progression observée depuis juillet.

Les autres variétés de poisson fumé (Mungusu, Ngolo) ont conservé leurs niveaux du mois précédent.

BULLETIN MENSUEL DU SUIVI DES RELEVÉS DES PRIX SUR LES MARCHÉS

Septembre 2025

Catégorie 6 : Poissons

Poissons salé

Semaine du 01 au 07 Septembre (en CDF)

Marques	1 Kg	Carton 9 Kg
Minimum	23 880	199 410
Maximum	35 000	230 000

Semaine du 08 au 14 (en CDF)

Marques	1 Kg	Carton 9 Kg
Minimum	23 880	197 540
Maximum	35 000	225 500

Semaine du 15 au 21 (en CDF)

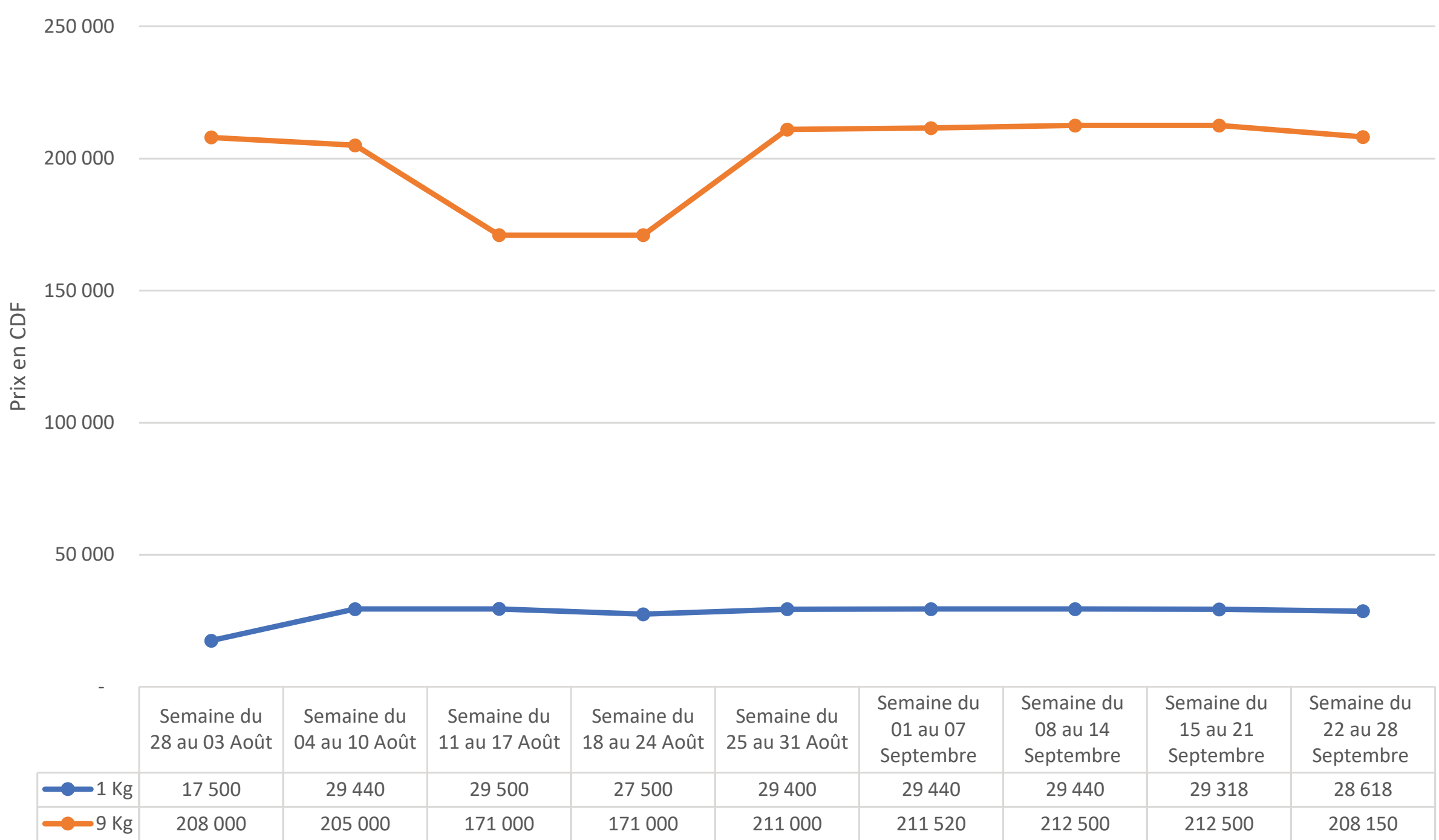
Marques	1 Kg	Carton 9 Kg
Minimum	23 635	195 000
Maximum	35 000	230 000

Semaine du 22 au 28 (en CDF)

Marques	1 Kg	Carton 9 Kg
Minimum	22 235	186 300
Maximum	35 000	230 000

GRAPHIQUE 12

Evolution du prix moyen du poisson salé



BULLETIN MENSUEL DU SUIVI DES RELEVÉS DES PRIX SUR LES MARCHÉS

Septembre 2025

Poissons congelés ou surgelés 1Kg

Semaine du 01 au 07 Août (en CDF)

Marques	Mabundu	Mpiodi 16+	Malangwa	Malwa 500	Mbongo 20+
Minimum	10 000	6 500	7 500	10 000	8 000
Maximum	15 000	9 000	13 500	14 000	11 000

Semaine du 08 au 14 (en CDF)

Marques	Mabundu	Mpiodi 16+	Malangwa	Malwa 500	Mbongo 20+
Minimum	10 000	6 000	7 500	9 500	8 000
Maximum	15 000	9 000	11 000	14 000	11 500

Semaine du 15 au 21 (en CDF)

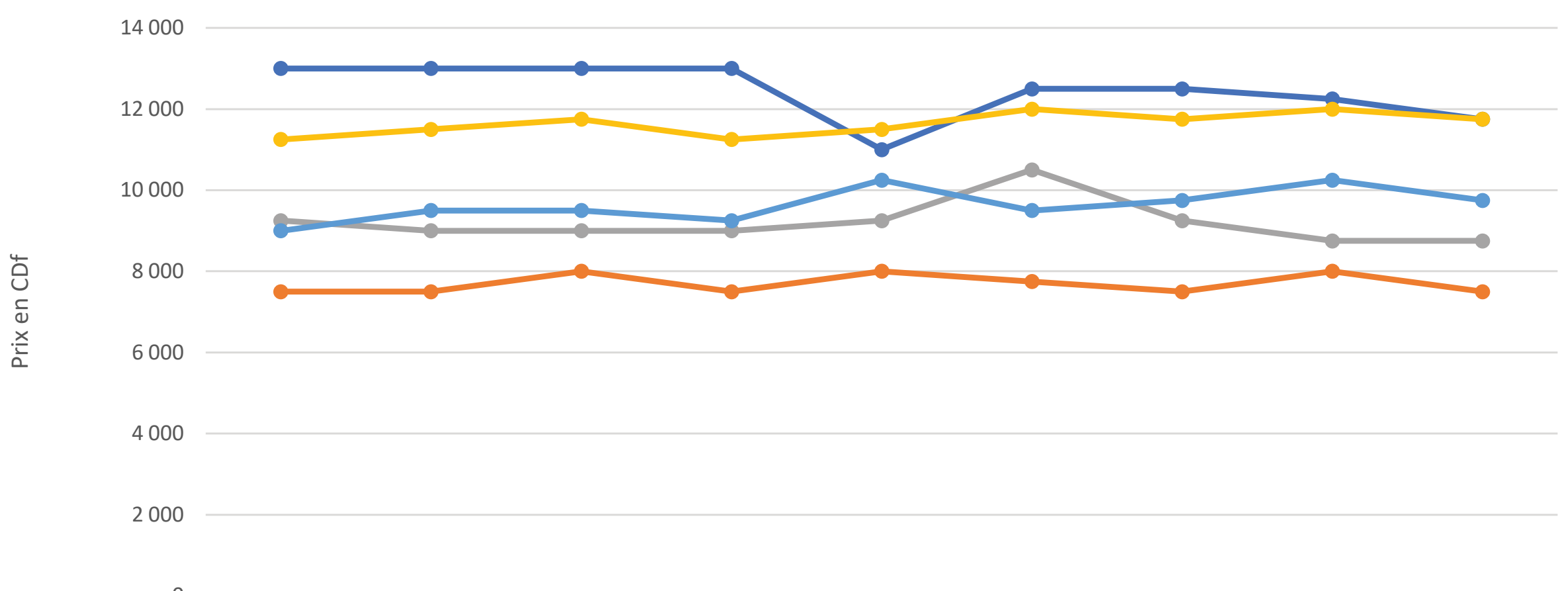
Marques	Mabundu	Mpiodi 16+	Malangwa	Malwa 500	Mbongo 20+
Minimum	9 500	7 000	6 500	10 000	8 500
Maximum	15 000	9 000	11 000	14 000	12 000

Semaine du 22 au 28 (en CDF)

Marques	Mabundu	Mpiodi 16+	Malangwa	Malwa 500	Mbongo 20+
Minimum	8 500	6 000	6 500	10 000	8 000
Maximum	15 000	9 000	11 000	13 500	11 500

GRAPHIQUE 13

Evolution du prix moyen d'un 1 kg du poissons congelé et surgelé



	Semaine du 28 au 03 Août	Semaine du 04 au 10 Août	Semaine du 11 au 17 Août	Semaine du 18 au 24 Août	Semaine du 25 au 31 Août	Semaine du 01 au 07 Septembre	Semaine du 08 au 14 Septembre	Semaine du 15 au 21 Septembre	Semaine du 22 au 28 Septembre
Mabundu	13 000	13 000	13 000	13 000	11 000	12 500	12 500	12 250	11 750
Mpiodi 16+	7 500	7 500	8 000	7 500	8 000	7 750	7 500	8 000	7 500
Malangwa	9 250	9 000	9 000	9 000	9 250	10 500	9 250	8 750	8 750
Malwa 500	11 250	11 500	11 750	11 250	11 500	12 000	11 750	12 000	11 750
Mbongo 20+	9 000	9 500	9 500	9 250	10 250	9 500	9 750	10 250	9 750

BULLETIN MENSUEL DE SUIVI DES RELEVÉS DES PRIX SUR LES MARCHÉS

Septembre 2025

Catégorie 6 : Poissons

Poissons fumé 1Kg

Semaine du 01 au 07 Septembre (en CDF)

Marques	Nzombo	Mungusu	Ngolo
Minimum	60 000	60 000	30 500
Maximum	65 000	60 000	55 000

Semaine du 08 au 14 (en CDF)

Marques	Nzombo	Mungusu	Ngolo
Minimum	60 000	50 000	50 000
Maximum	120 000	120 000	120 000

Semaine du 15 au 21 (en CDF)

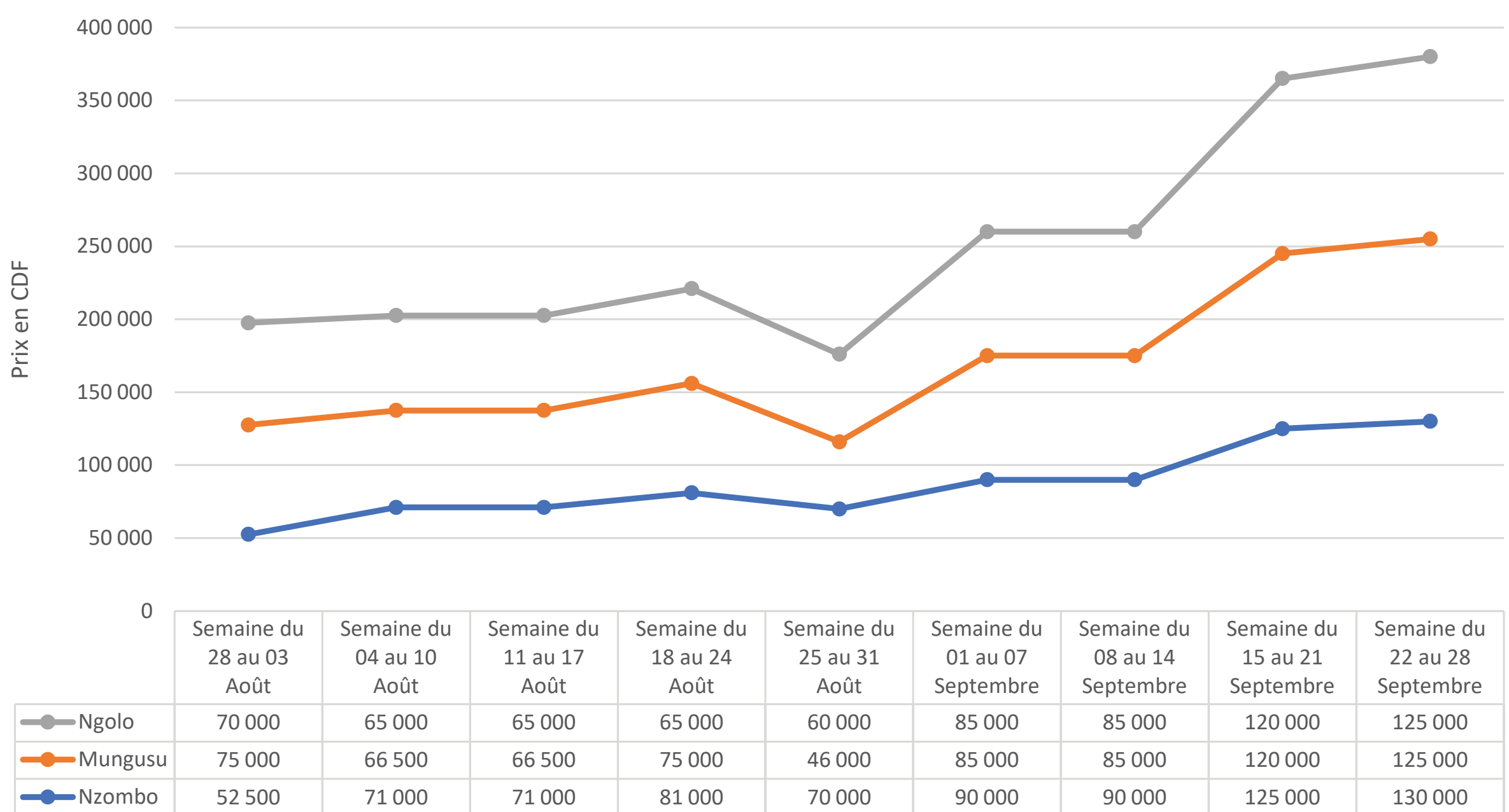
Marques	Nzombo	Mungusu	Ngolo
Minimum	120 000	120 000	120 000
Maximum	130 000	120 000	120 000

Semaine du 22 au 28 (en CDF)


Marques	Nzombo	Mungusu	Kamba nioka
Minimum	120 000	120 000	120 000
Maximum	140 000	130 000	130 000

GRAPHIQUE 14

Evolution du prix moyen d'un 1 kg du poissons congelé et surgelé



BULLETIN MENSUEL DE SUIVI DES RELEVÉS DES PRIX SUR LES MARCHÉS



Catégorie 7: Viandes et volailles

Les viandes bovines (avec et sans os) sont demeurées stables, avec des écarts de prix inférieurs à $\pm 3\%$ par rapport à août.

Les produits de volaille ont, en revanche, connu une nouvelle hausse modérée : le poulet "nu" en carton a progressé d'environ $+6\%$, tandis que les cuisses de poulet ont augmenté de $+7\%$ en moyenne.

Les autres produits de volaille (poulet Wilky, abats) se sont maintenus dans une fourchette de stabilité.

BULLETIN MENSUEL DU SUIVI DES RELEVÉS DES PRIX SUR LES MARCHÉS

Septembre 2025

Catégorie 7 : Viandes et volailles

Boeuf sans Os 1 Kg

Semaine du 01 au 07 Septembre (en CDF)

Marques	Mabumu	Mbanga	Rognon
Minimum	9 000	8 500	4 500
Maximum	10 000	13 000	9 000

Semaine du 08 au 14 Septembre en (CDF)

Marques	Mabumu	Mbanga	Rognon
Minimum	6 000	9 500	5 100
Maximum	10 000	13 000	9 000

Semaine du 15 au 21 (en CDF)

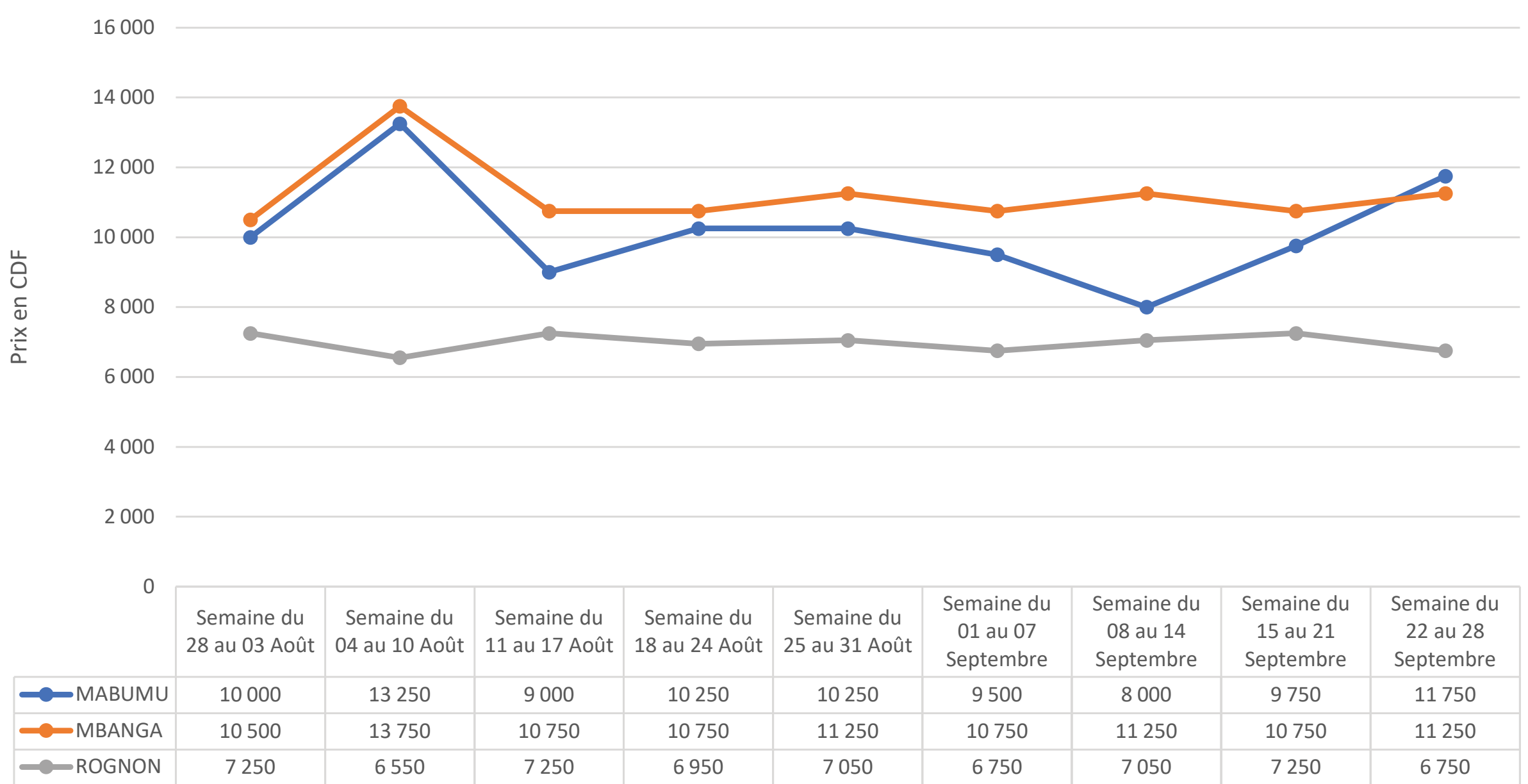
Marques	Mabumu	Mbanga	Rognon
Minimum	8 500	8 500	5 500
Maximum	11 000	13 000	9 000

Semaine du 22 au 28 (en CDF)

Marques	Mabumu	Mbanga	Rognon
Minimum	8 500	9 500	4 500
Maximum	15 000	13 000	9 000

GRAPHIQUE 15

Evolution du prix moyen du bœuf sans os 1 kg



BULLETIN MENSUEL DU SUIVI DES RELEVÉS DES PRIX SUR LES MARCHÉS

Septembre 2025

Viande de boeuf 1Kg

Semaine du 01 au 07 Septembre (en CDF)

Marques	Kapa	Cœur
Minimum	18 000	6 000
Maximum	25 000	10 000

Semaine du 08 au 14 Septembre en (CDF)

Marques	Kapa	Cœur
Minimum	18 000	6 000
Maximum	25 000	10 000

Semaine du 15 au 21 (en CDF)

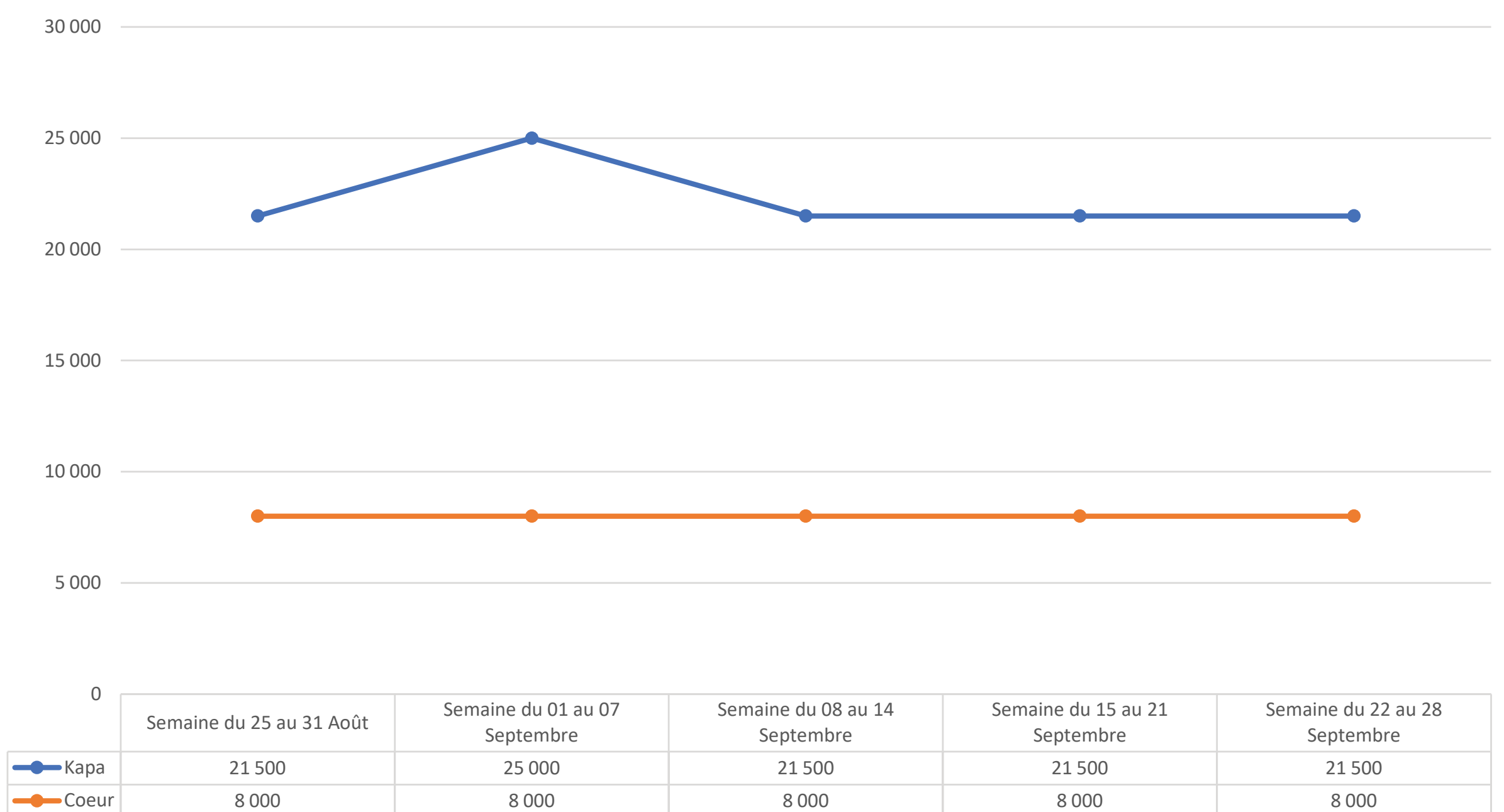
Marques	Kapa	Cœur
Minimum	18 000	6 000
Maximum	25 000	10 000

Semaine du 22 au 28 (en CDF)

Marques	Kapa	Cœur
Minimum	18 000	6 000
Maximum	25 000	10 000

GRAPHIQUE 16

Evolution du prix moyen de la viande de bœuf 1 Kg



BULLETIN MENSUEL DU SUIVI DES RELEVÉS DES PRIX SUR LES MARCHÉS

Septembre 2025

Abats de boeuf 1Kg

Semaine du 01 au 07 Septembre (en CDF)

Marques	Foie	Tripe
Minimum	6500	8500
Maximum	9000	12000

Semaine du 08 au 14 (en CDF)

Marques	Foie	Tripe
Minimum	7 000	8 500
Maximum	9 500	12 000

Semaine du 15 au 21 (en CDF)

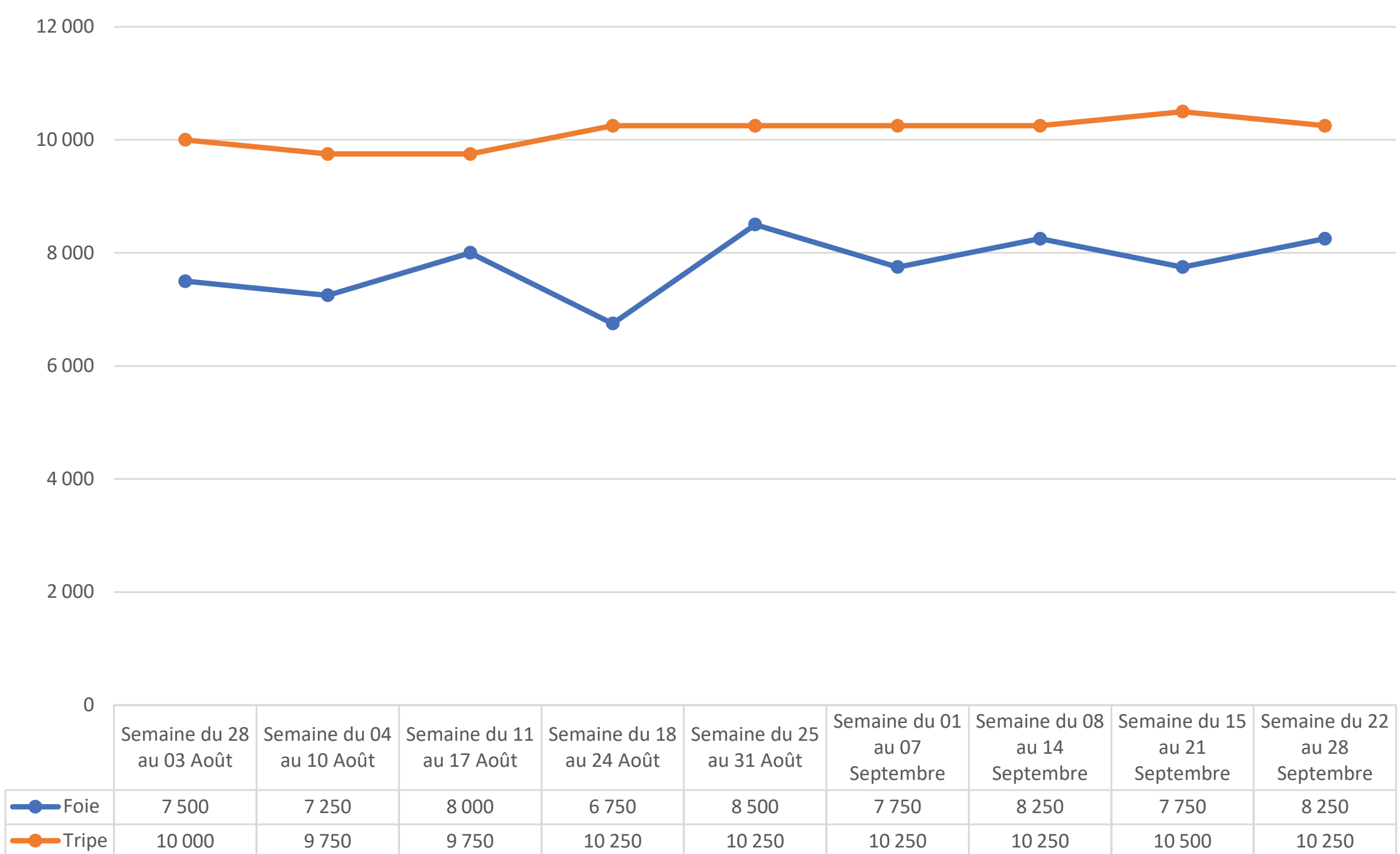
Marques	Foie	Tripe
Minimum	6 500	8 500
Maximum	9 000	12 500

Semaine du 22 au 28 (en CDF)

Marques	Foie	Tripe
Minimum	6 500	8 500
Maximum	10 000	12 000

GRAPHIQUE 17

Evolution du prix moyen d'Abats de boeuf de 1 kg



**BULLETIN MENSUEL DU SUIVI DES RELEVÉS
DES PRIX SUR LES MARCHÉS**

Septembre 2025

Viande de porc 1Kg

Semaine du 01 au 07 Septembre (en CDF)

Marques	Cotis semi viande	Cotis	Makosso
Minimum	8 500	10 000	5 500
Maximum	14 000	16 500	8 000

Semaine du 08 au 14 (en CDF)

Marques	Cotis semi viande	Cotis	Makosso
Minimum	8 000	10 000	5 500
Maximum	14 000	24 000	8 000

Semaine du 15 au 21 (en CDF)

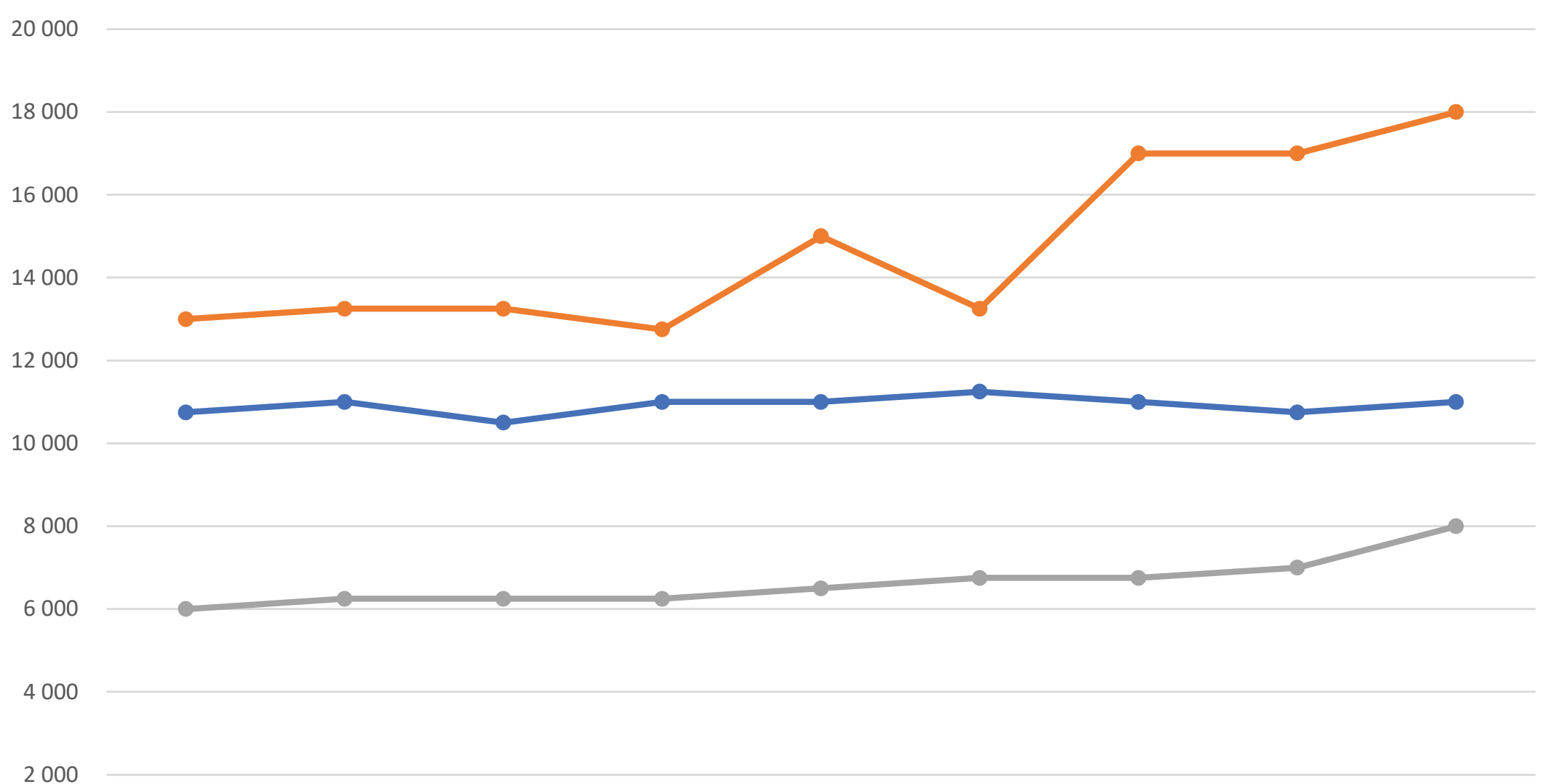
Marques	Cotis semi viande	Cotis	Makosso
Minimum	7 500	12 000	5 000
Maximum	14 000	22 000	9 000

Semaine du 22 au 28 (en CDF)

Marques	Cotis semi viande	Cotis	Makosso
Minimum	9 000	12 000	6 000
Maximum	13 000	24 000	10 000

GRAPHIQUE 18

Evolution du prix moyen de viande de porc de 1 kg



	Semaine du 28 au 03 Août	Semaine du 04 au 10 Août	Semaine du 11 au 17 Août	Semaine du 18 au 24 Août	Semaine du 25 au 31 Août	Semaine du 01 au 07 Septembre	Semaine du 08 au 14 Septembre	Semaine du 15 au 21 Septembre	Semaine du 22 au 28 Septembre
—●— COTIS SEMI VIANDE	10 750	11 000	10 500	11 000	11 000	11 250	11 000	10 750	11 000
—●— COTIS	13 000	13 250	13 250	12 750	15 000	13 250	17 000	17 000	18 000
—●— MAKOSO	6 000	6 250	6 250	6 250	6 500	6 750	6 750	7 000	8 000

BULLETIN MENSUEL DU SUIVI DES RELEVÉS DES PRIX SUR LES MARCHÉS

Septembre 2025

Poulet Nu Carton

Semaine du 01 au 07 Septembre (en CDF)

Marques	8 Pièces	9 Pièces
Minimum	80 920	79 800
Maximum	100 000	98 000

Semaine du 08 au 14 (en CDF)

Marques	8 Pièces	9 Pièces
Minimum	75 000	75 000
Maximum	105 000	97 000

Semaine du 15 au 21 (en CDF)

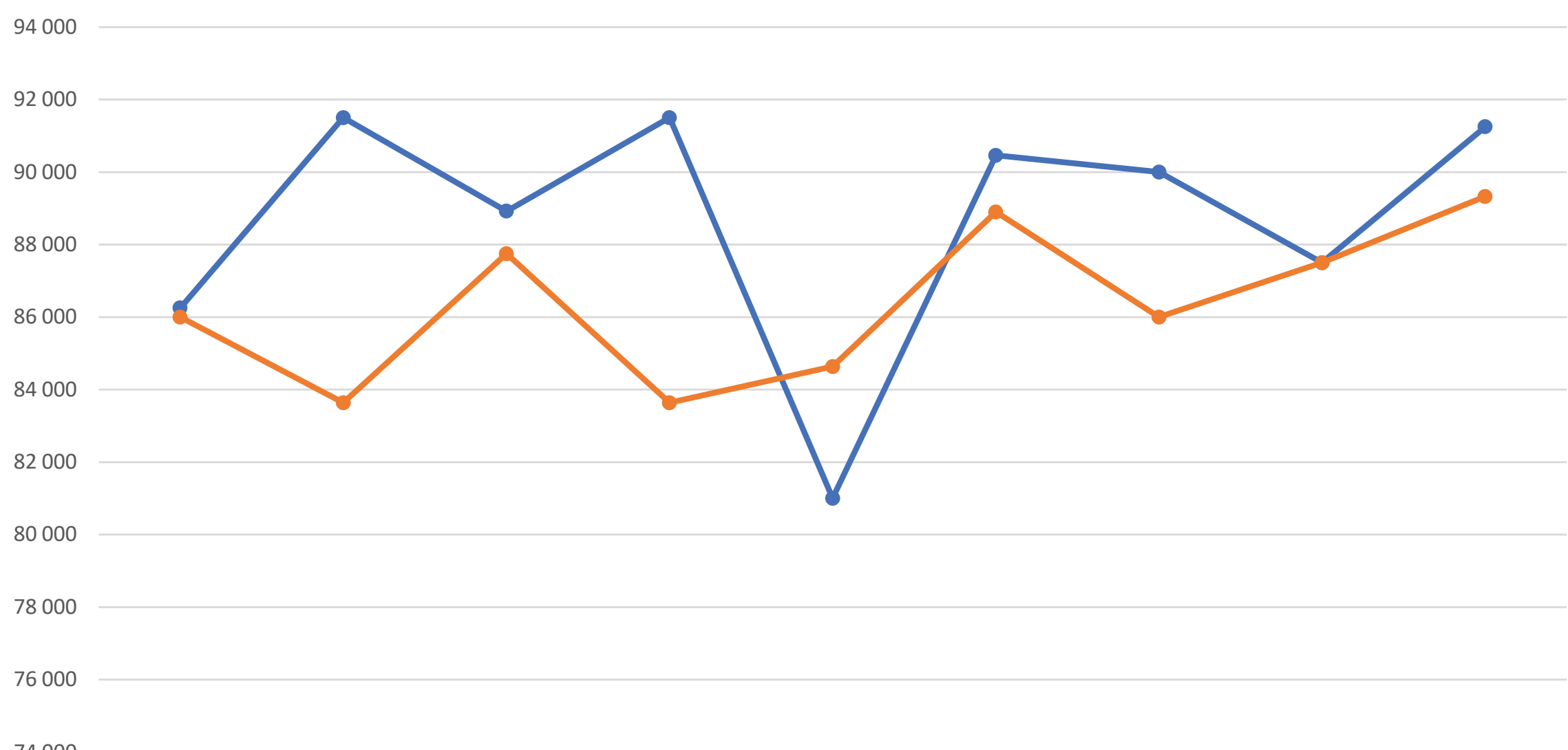
Marques	8 Pièces	9 Pièces
Minimum	75 000	75 000
Maximum	100 000	100 000

Semaine du 22 au 28 (en CDF)

Marques	8 Pièces	9 Pièces
Minimum	82 500	80 650
Maximum	100 000	98 000

GRAPHIQUE 19

Evolution du prix moyen du poulet nu en carton



	Semaine du 28 au 03 Août	Semaine du 04 au 10 Août	Semaine du 11 au 17 Août	Semaine du 18 au 24 Août	Semaine du 25 au 31 Août	Semaine du 01 au 07 Septembre	Semaine du 08 au 14 Septembre	Semaine du 15 au 21 Septembre	Semaine du 22 au 28 Septembre
8 PIECES	86 250	91 500	88 920	91 500	81 000	90 460	90 000	87 500	91 250
9 PIECES	86 000	83 635	87 750	83 635	84 635	88 900	86 000	87 500	89 325

BULLETIN MENSUEL DU SUIVI DES RELEVÉS DES PRIX SUR LES MARCHÉS

Septembre 2025

Cuisses Carton

Semaine du 01 au 07 Septembre (en CDF)

Marques	Cuise à bouillir	Cuise à rotir
Minimum	58 000	58 000
Maximum	97 000	87 000

Semaine du 08 au 14 (en CDF)

Marques	Cuise à bouillir	Cuise à rotir
Minimum	59 450	49 450
Maximum	97 000	99 905

Semaine du 15 au 21 (en CDF)

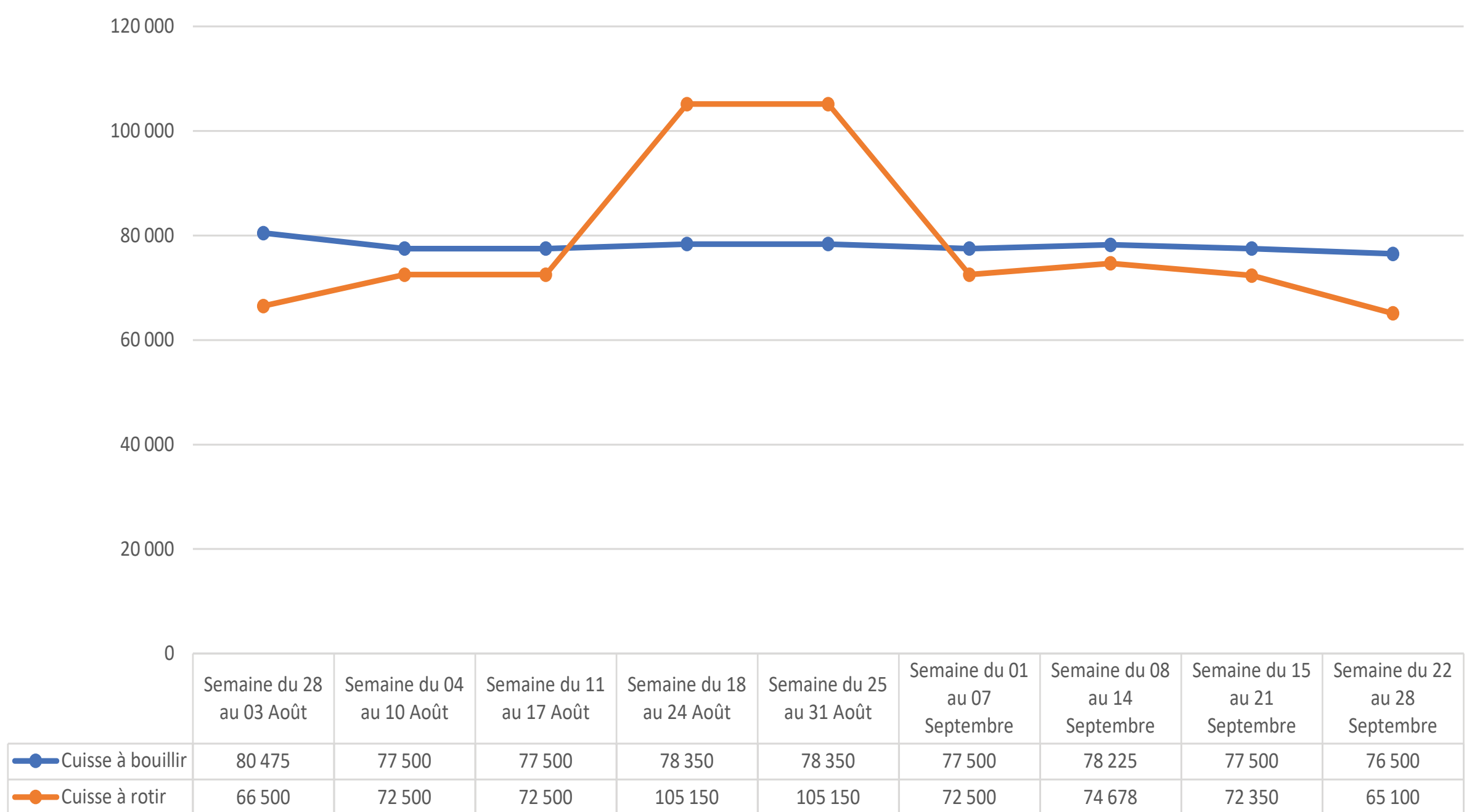
Marques	Cuise à bouillir	Cuise à rotir
Minimum	58 000	57 700
Maximum	97 000	87 000

Semaine du 22 au 28 (en CDF)

Marques	Cuise à bouillir	Cuise à rotir
Minimum	56 000	55 200
Maximum	97 000	75 000

GRAPHIQUE 20

Evolution du prix moyen du cuisse Carton



BULLETIN MENSUEL DU SUIVI DES RELEVÉS DES PRIX SUR LES MARCHÉS

Septembre 2025

Poulet WILKY Carton

Semaine du 01 au 07 Septembre (en CDF)

Marques	Poid 10	Poid 11	Poid 12
Minimum	94 250	93 500	95 700
Maximum	156 000	145 000	165 000

Semaine du 08 au 14 (en CDF)

Marques	Poid 10	Poid 11	Poid 12
Minimum	95 000	91 600	94 950
Maximum	130 000	145 000	165 000

Semaine du 15 au 21 (en CDF)

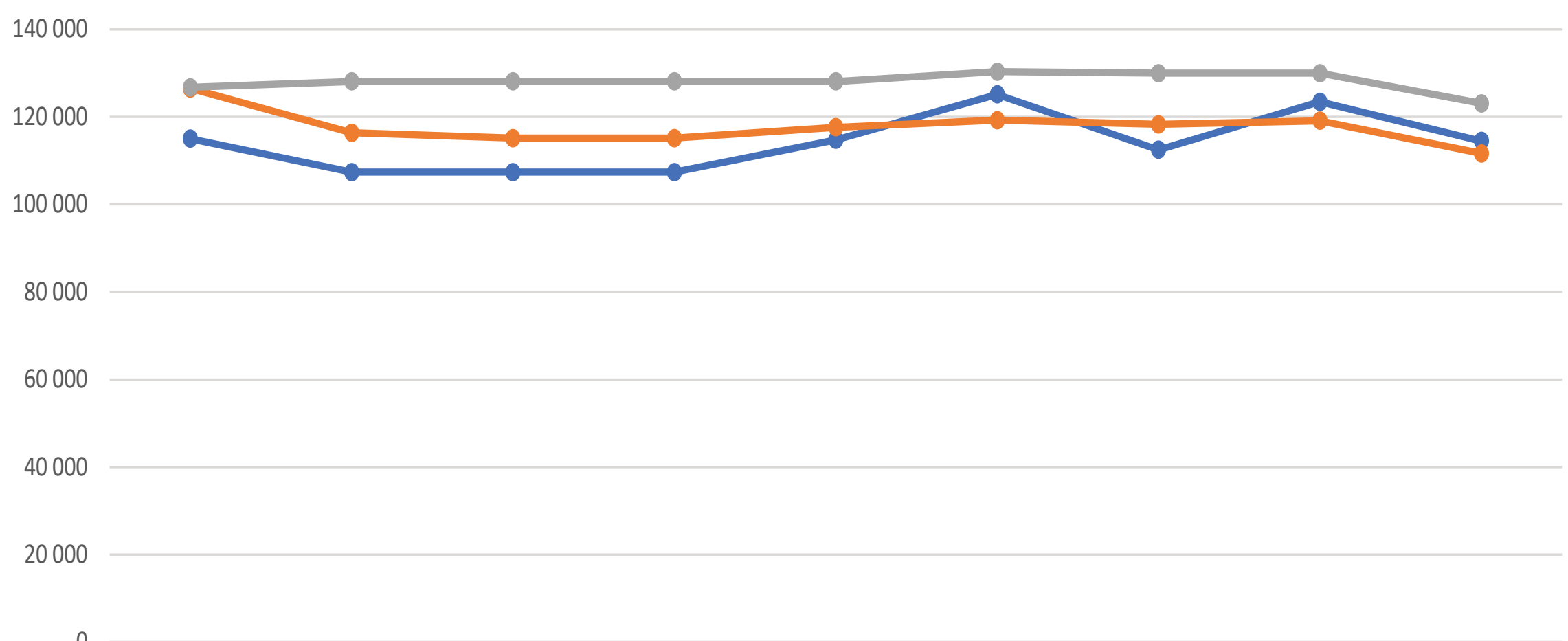
Marques	Poid 10	Poid 11	Poid 12
Minimum	90 878	93 200	94 950
Maximum	156 000	145 000	165 000

Semaine du 22 au 28 (en CDF)

Marques	Poid 10	Poid 11	Poid 12
Minimum	88 960	78 350	81 200
Maximum	140 000	145 000	165 000

GRAPHIQUE 21

Evolution du prix moyen du Poulet wilky Carton



	Semaine du 28 au 03 Août	Semaine du 04 au 10 Août	Semaine du 11 au 17 Août	Semaine du 18 au 24 Août	Semaine du 25 au 31 Août	Semaine du 01 au 07 Septembre	Semaine du 08 au 14 Septembre	Semaine du 15 au 21 Septembre	Semaine du 22 au 28 Septembre
WILKI P10	115 000	107 375	107 375	107 375	114 750	125 125	112 500	123 439	114 480
WILKI P11	126 500	116 363	115 141	115 141	117 640	119 250	118 300	119 100	111 675
WILKI P12	126 750	128 110	128 110	128 110	128 110	130 350	129 975	129 975	123 100

BULLETIN MENSUEL DU SUIVI DES RELEVÉS DES PRIX SUR LES MARCHÉS

Septembre 2025

Abats de volaille Carton

Semaine du 01 au 07 Septembre (en CDF)

Marques	Gesier	Dos de poulet	Croupion de dinde
Minimum	53 650	52 200	75 400
Maximum	95 000	68 000	130 000

Semaine du 08 au 14 (en CDF)

Marques	Gesier	Dos de poulet	Croupion de dinde
Minimum	53 650	53 060	81 200
Maximum	95 000	78 000	130 000

Semaine du 15 au 21 (en CDF)

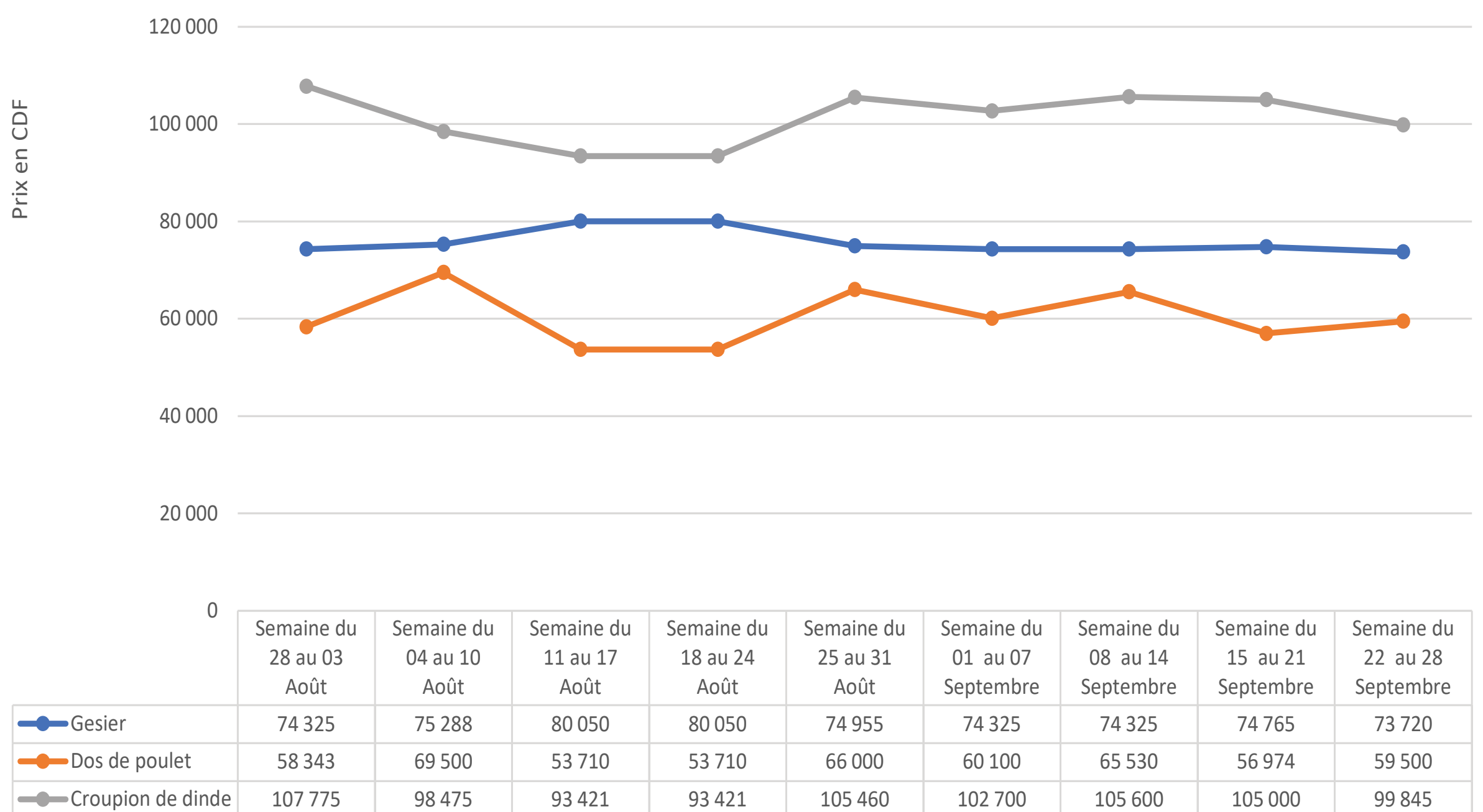
Marques	Gesier	Dos de poulet	Croupion de dinde
Minimum	54 530	38 948	80 000
Maximum	95 000	75 000	130 000

Semaine du 22 au 28 (en CDF)

Marques	Gesier	Dos de poulet	Croupion de dinde
Minimum	52 440	44 000	69 690
Maximum	95 000	75 000	130 000

GRAPHIQUE 22

Evolution du prix moyen d'autres abats de volaille carton





BULLETIN MENSUEL DE SUIVI DES RELEVÉS DES PRIX SUR LES MARCHÉS



Catégorie 8 : Fruits & légumes

Les haricots (Bile Bile, Multicolors, Soldat, Lufu) sont restés stables, avec des écarts mensuels inférieurs à ± 4 %.

Les feuilles de manioc ont légèrement reculé, avec une variation moyenne estimée à -6 %, sans impact notable sur la tendance globale du segment.

BULLETIN MENSUEL DU SUIVI DES RELEVÉS DES PRIX SUR LES MARCHÉS

Septembre 2025

Catégorie 8 : Légumes

Haricots 1 Kg

Semaine du 04 au 10 Août (en CDF)

Marques	Bile bile (Goma)	Multicolors	Lufu	Soldat
Minimum	6 000	5 500	5 500	6 500
Maximum	11 000	9 000	9 000	9 000

Semaine du 11 au 17 (en CDF)

Marques	Bile bile (Goma)	Multicolors	Lufu	Soldat
Minimum	6 000	5 500	5 500	7 000
Maximum	11 000	12 000	9 000	12 500

Semaine du 18 au 24 (en CDF)

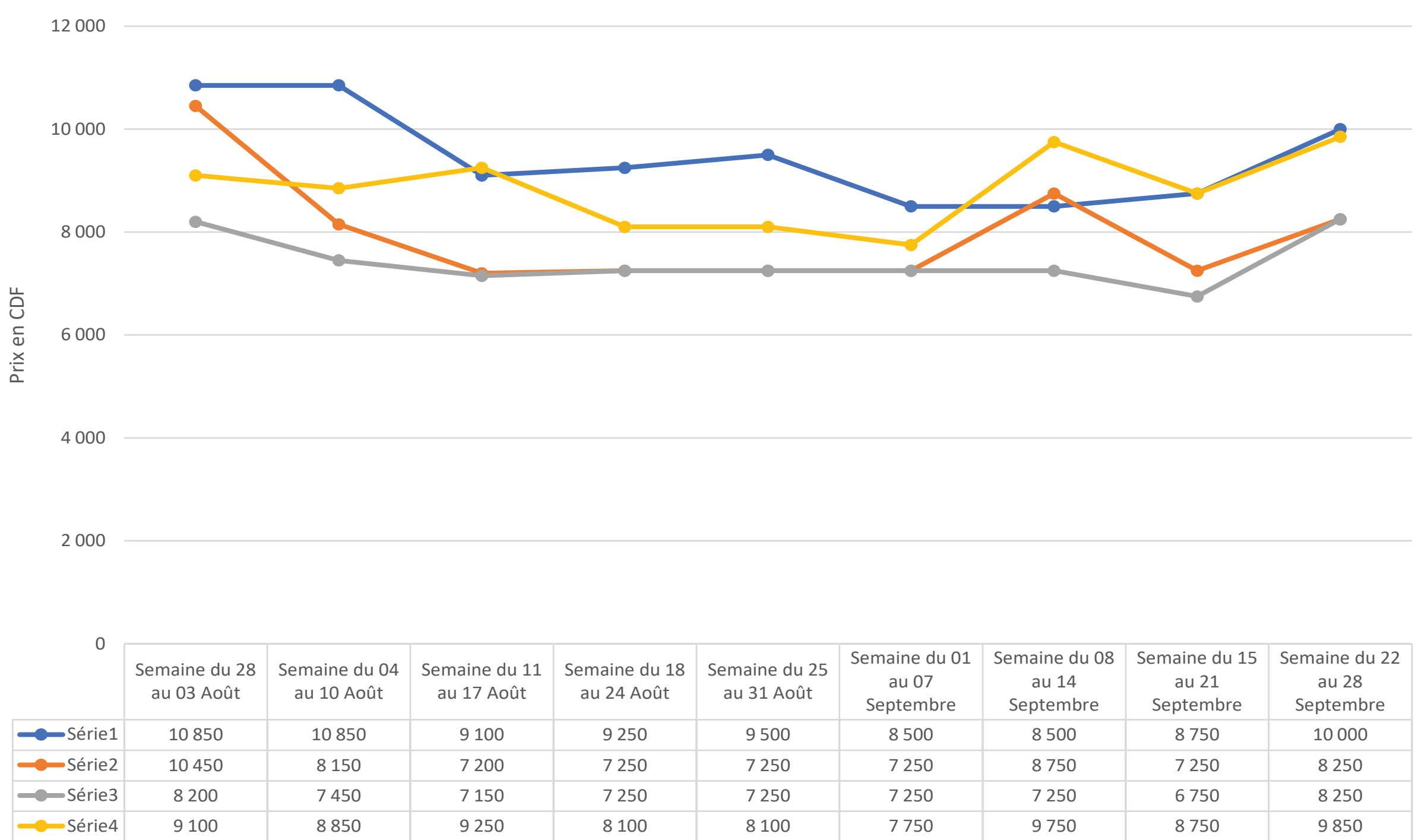
Marques	Bile bile (Goma)	Multicolors	Lufu	Soldat
Minimum	6 500	4 500	3 500	7 500
Maximum	11 000	10 000	10 000	10 000

Semaine du 25 au 31 (en CDF)

Marques	Bile bile (Goma)	Multicolors	Lufu	Soldat
Minimum	7 500	6 500	6 500	7 200
Maximum	12 500	10 000	10 000	12 500

GRAPHIQUE 23

Evolution du prix moyen d'haricot 1 Kg



BULLETIN MENSUEL DU SUIVI DES RELEVÉS DES PRIX SUR LES MARCHÉS

Septembre 2025

Feuille de manioc Botte

Semaine du 04 au 10 Août (en CDF)

Marques	Caoutchouc	Kongo
Minimum	2 000	1 000
Maximum	5 000	5 000

Semaine du 11 au 17 (en CDF)

Marques	Caoutchouc	Kongo
Minimum	2 000	1 000
Maximum	5 000	5 000

Semaine du 18 au 24 (en CDF)

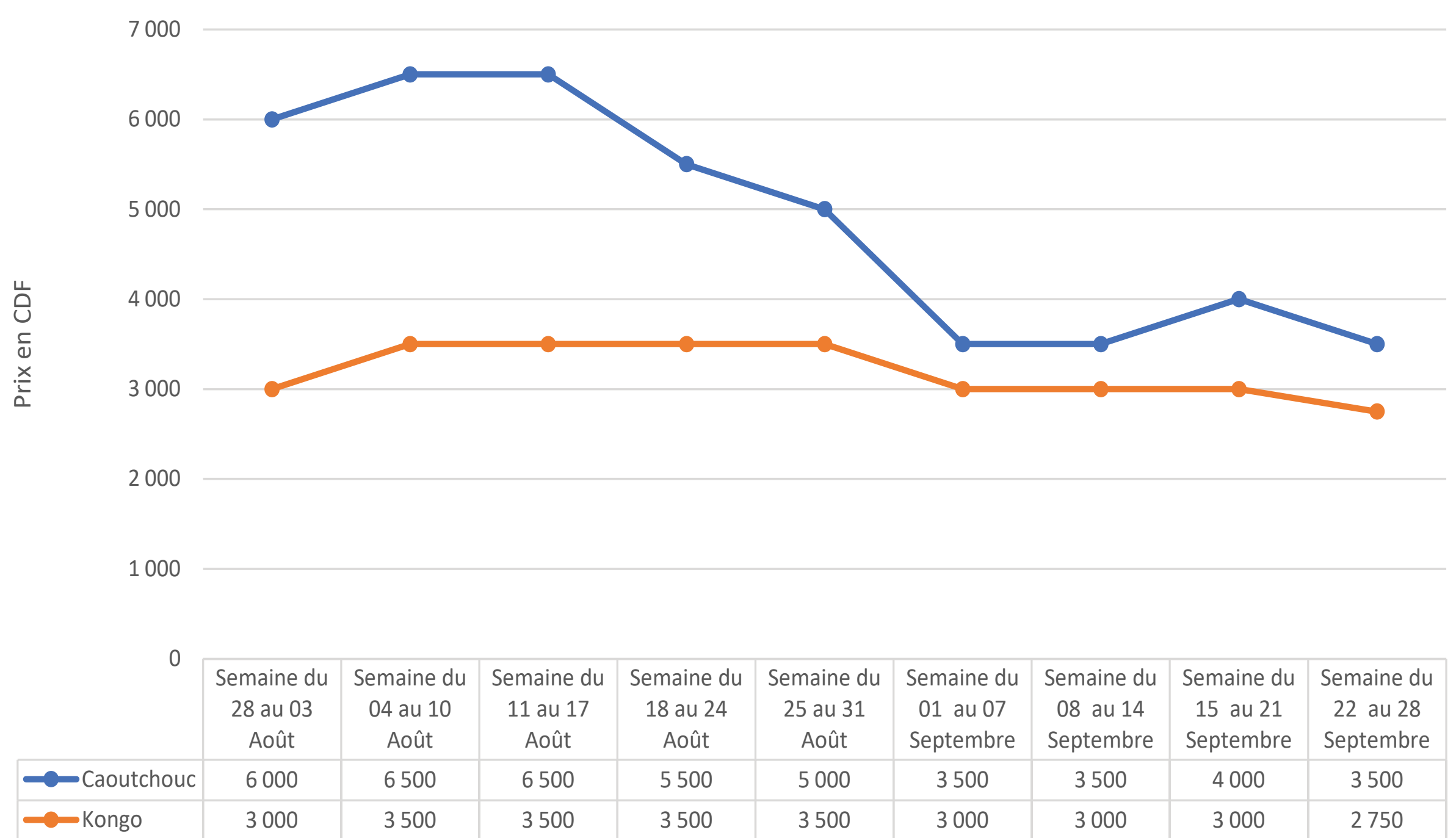
Marques	Caoutchouc	Kongo
Minimum	2 000	1 000
Maximum	6 000	5 000

Semaine du 25 au 31 (en CDF)

Marques	Caoutchouc	Kongo
Minimum	2 000	2 000
Maximum	5 000	3 500


GRAPHIQUE 24

Evolution du prix moyenne feuille de manioc /botte

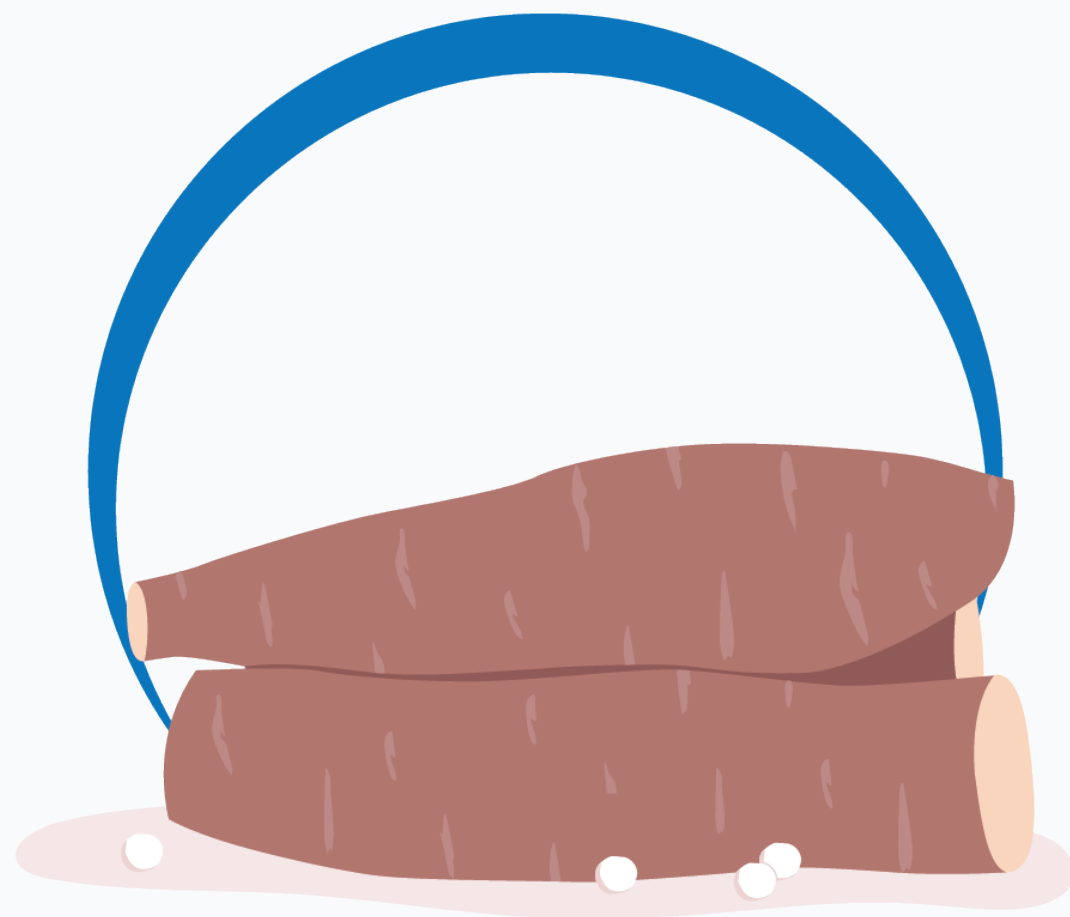




**MINISTÈRE
DE L'ÉCONOMIE NATIONALE**



BULLETIN MENSUEL DE SUIVI DES RELEVÉS DES PRIX SUR LES MARCHÉS



Catégorie 9 : Féculents

Les bananes plantains (petit et grand mupiku) sont restées stables, avec des variations inférieures à $\pm 3\%$.

Les cossettes de manioc, après la forte baisse observée en août, ont connu un léger redressement estimé à $+5$ à $+6\%$, traduisant une reprise partielle des prix d'avant.

**BULLETIN MENSUEL DU SUIVI DES RELEVÉS
DES PRIX SUR LES MARCHÉS**

Septembre 2025

Catégorie 9 : Féculents

Bananes plantains

Semaine du 01 au 07 Septembre (en CDF)

Marques	Petit Mupiku	Grand Mupiku
Minimum	2 500	4 500
Maximum	5 000	10 000

Semaine du 08 au 14 Septembre (en CDF)

Marques	Petit Mupiku	Grand Mupiku
Minimum	2 000	4 500
Maximum	5 790	10 000

Semaine du 15 au 21 Septembre (en CDF)

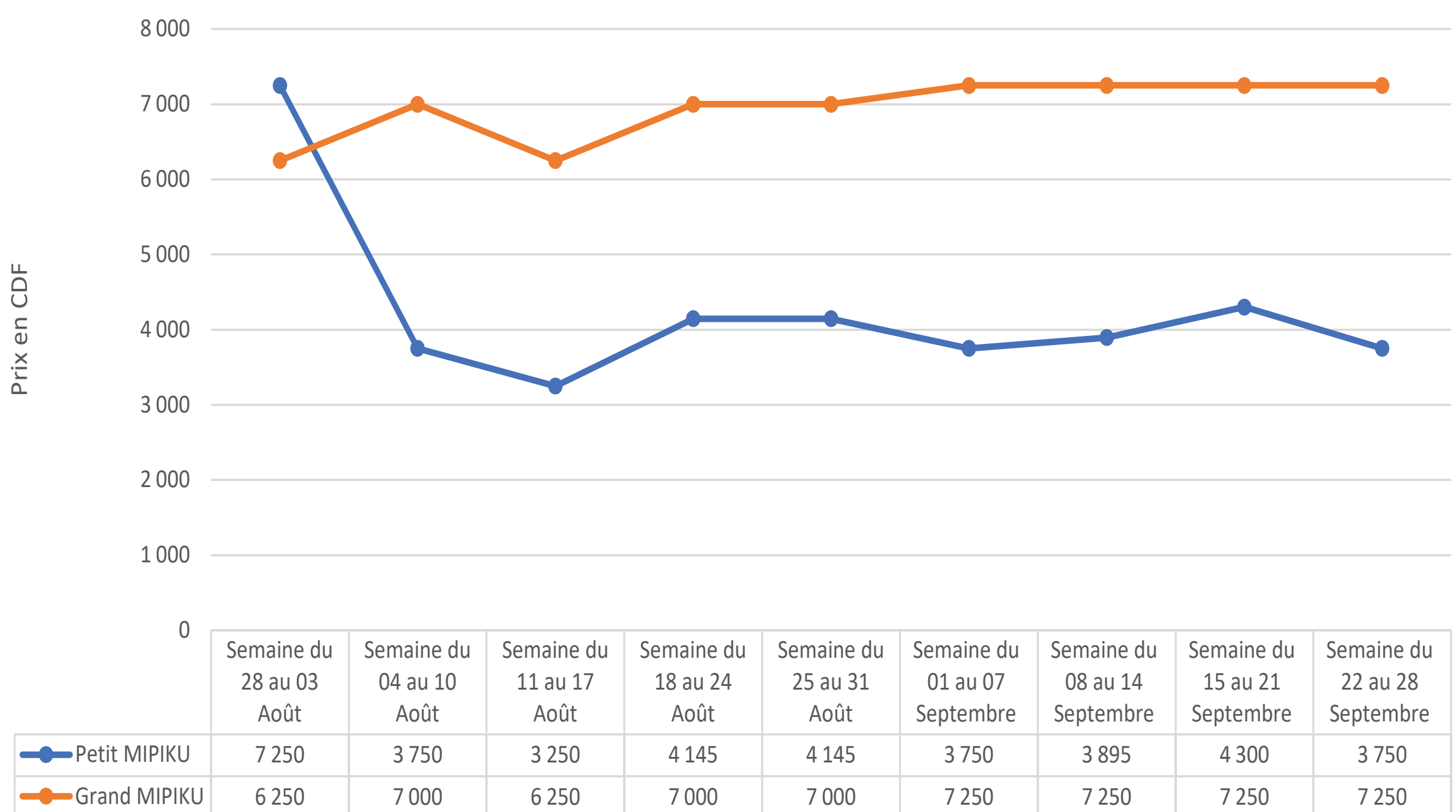
Marques	Petit Mupiku	Grand Mupiku
Minimum	2 500	4 500
Maximum	6 100	10 000

Semaine du 22 au 28 Septembre (en CDF)

Marques	Petit Mupiku	Grand Mupiku
Minimum	2 500	4 500
Maximum	5 000	10 000

GRAPHIQUE 25

Evolution du prix moyen des bananes plantains



BULLETIN MENSUEL DU SUIVI DES RELEVÉS DES PRIX SUR LES MARCHÉS

Septembre 2025

Cossettes de manioc Botte

Semaine du 01 au 07 Septembre (en CDF)

Marques	Bateke	Bandundu	Bayanzi	Kongo central
Minimum	15000	12000	14500	18000
Maximum	25000	23000	18000	25000

Semaine du 08 au 14 Septembre (en CDF)

Marques	Bateke	Bandundu	Bayanzi	Kongo central
Minimum	15 000	12 000	14 000	14 000
Maximum	25 000	23 000	16 000	25 000

Semaine du 15 au 21 Septembre (en CDF)

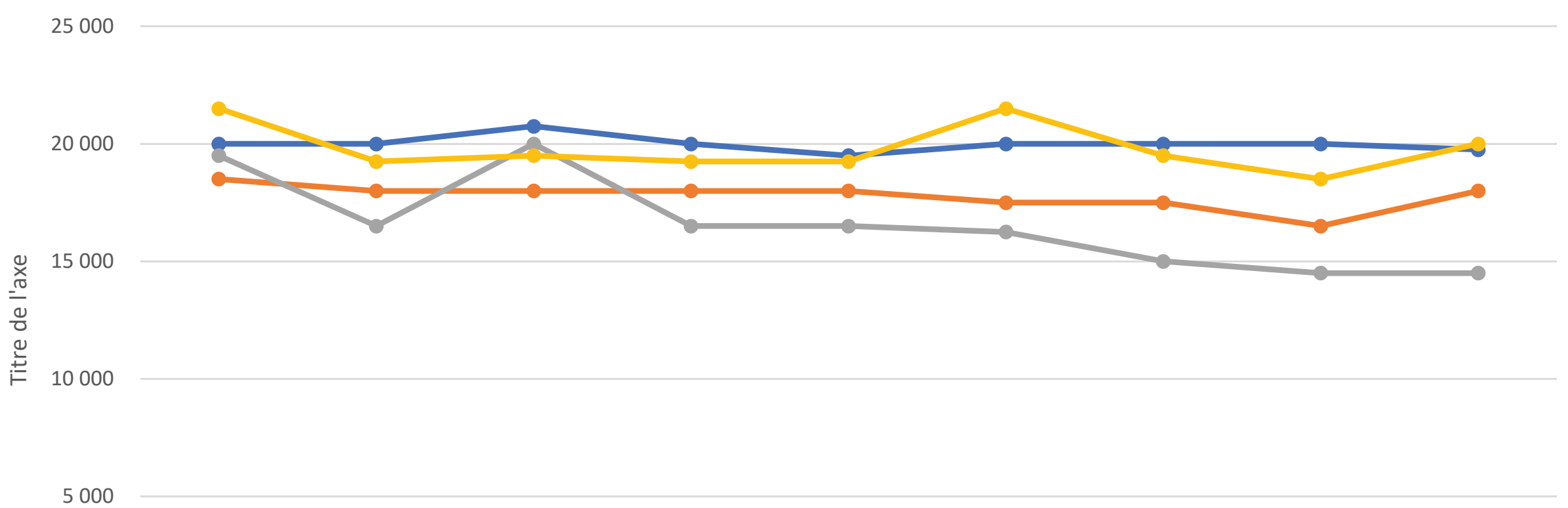
Marques	Bateke	Bandundu	Bayanzi	Kongo central
Minimum	15 000	10 000	14 000	12 000
Maximum	25 000	23 000	15 000	25 000

Semaine du 22 au 28 Septembre (en CDF)

Marques	Bateke	Bandundu	Bayanzi	Kongo central
Minimum	14 500	13 000	14 000	15 000
Maximum	25 000	23 000	15 000	25 000

GRAPHIQUE 26


Evolution du prix moyen du cossettes de manioc



	Semaine du 28 au 03 Août	Semaine du 04 au 10 Août	Semaine du 11 au 17 Août	Semaine du 18 au 24 Août	Semaine du 25 au 31 Août	Semaine du 01 au 07 Septembre	Semaine du 08 au 14 Septembre	Semaine du 15 au 21 Septembre	Semaine du 22 au 28 Septembre
— Série1	20 000	20 000	20 750	20 000	19 500	20 000	20 000	20 000	19 750
— Série2	18 500	18 000	18 000	18 000	18 000	17 500	17 500	16 500	18 000
— Série3	19 500	16 500	20 000	16 500	16 500	16 250	15 000	14 500	14 500
— Série4	21 500	19 250	19 500	19 250	19 250	21 500	19 500	18 500	20 000
— Série5									



**MINISTÈRE
DE L'ÉCONOMIE NATIONALE**



BULLETIN MENSUEL DE SUIVI DES RELEVÉS DES PRIX SUR LES MARCHÉS



Catégorie 10 : Ménage

Les produits de savonnerie sont demeurés stables dans l'ensemble.
Les marques Le Coq jaune et Le Coq blanc ont conservé leurs niveaux moyens d'août.
Le savon Barre locale, qui avait montré une forte volatilité le mois précédent, a enregistré une tendance stabilisée ce mois.

**BULLETIN MENSUEL DE SUIVI DES RELEVÉS
DES PRIX SUR LES MARCHÉS**

Septembre 2025

Charbon

Semaine du 04 au 10 Août (en CDF)

Marques	Bikali	Mikwati	Nzamba
Minimum	62 000	35 000	42 000
Maximum	100 000	80 000	72 000

Semaine du 11 au 17 (en CDF)

Marques	Bikali	Mikwati	Nzamba
Minimum	60 000	60 000	42 000
Maximum	100 000	85 000	75 000

Semaine du 18 au 24 (en CDF)

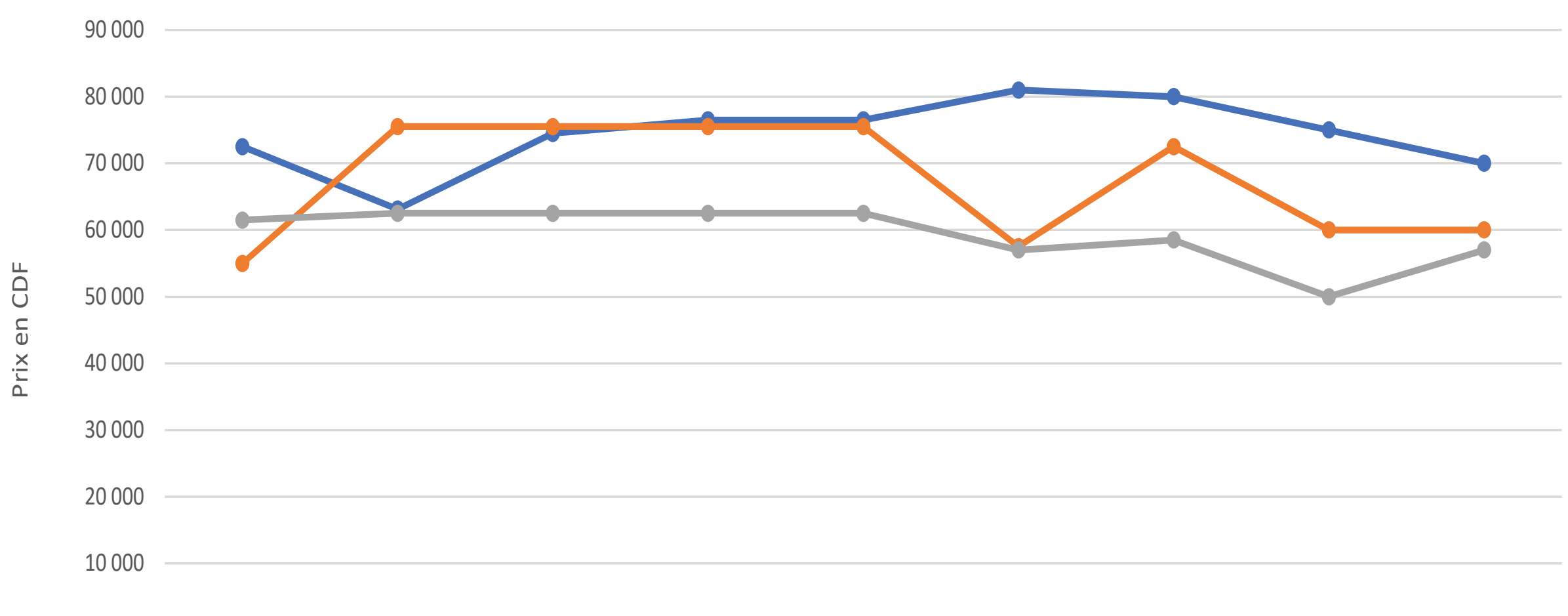
Marques	Bikali	Mikwati	Nzamba
Minimum	55 000	35 000	28 000
Maximum	95 000	85 000	72 000

Semaine du 25 au 31 (en CDF)

Marques	Bikali	Mikwati	Nzamba
Minimum	55 000	40 000	42 000
Maximum	85 000	80 000	72 000

GRAPHIQUE 27

Evolution du prix moyen de charbon Sac



	Semaine du 28 au 03 Août	Semaine du 04 au 10 Août	Semaine du 11 au 17 Août	Semaine du 18 au 24 Août	Semaine du 25 au 31 Août	Semaine du 01 au 07 Sept	Semaine du 08 au 14 Sept	Semaine du 15 au 21 Sept	Semaine du 22 au 28 Sept
BIKALI	72 500	63 125	74 500	76 500	76 500	81 000	80 000	75 000	70 000
MIKWATI	55 000	75 500	75 500	75 500	75 500	57 500	72 500	60 000	60 000
NZAMBA	61 500	62 500	62 500	62 500	62 500	57 000	58 500	50 000	57 000

BULLETIN MENSUEL DU SUIVI DES RELEVÉS DES PRIX SUR LES MARCHÉS

Septembre 2025

Savon pièce

Semaine du 04 au 10 Août (en CDF)

Marques	Le coq jaune	Le coq blanc	Barre local	Génie	Fast
Minimum	516	400	300	450	650
Maximum	750	1000	1000	700	1 500

Semaine du 11 au 17 (en CDF)

Marques	Le coq jaune	Le coq blanc	Barre local	Génie	Fast
Minimum	516	580	200	450	600
Maximum	750	1 000	1 200	700	1 500

Semaine du 18 au 24 (en CDF)

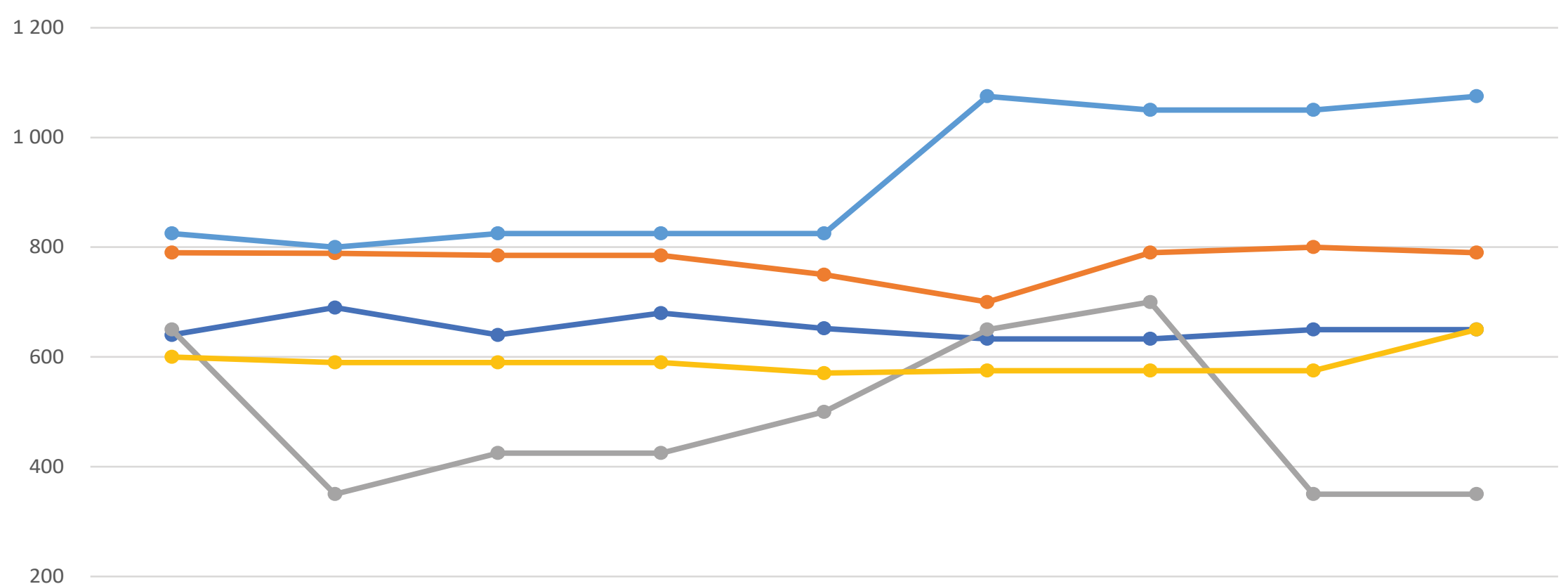
Marques	Le coq jaune	Le coq blanc	Barre local	Génie	Fast
Minimum	550	600	200	450	600
Maximum	750	1 000	500	700	1 500

Semaine du 25 au 31 (en CDF)

Marques	Le coq jaune	Le coq blanc	Barre local	Génie	Fast
Minimum	600	580	200	500	650
Maximum	700	1 000	500	800	1 500

GRAPHIQUE 28

Evolution du prix moyen du savon par pièce



	Semaine du 28 au 03 Août	Semaine du 04 au 10 Août	Semaine du 11 au 17 Août	Semaine du 18 au 24 Août	Semaine du 25 au 31 Août	Semaine du 01 au 07 Sept	Semaine du 08 au 14 Sept	Semaine du 15 au 21 Sept	Semaine du 22 au 28 Sept
Le coq jaune	640	690	640	680	652	633	633	650	650
Le coq blanc	790	789	785	785	750	700	790	800	790
Barre local	650	350	425	425	500	650	700	350	350
Génie	600	590	590	590	571	575	575	575	650
Fast	825	800	825	825	825	1 075	1 050	1 050	1 075



BULLETIN MENSUEL DU SUIVI DES RELEVÉS DES PRIX SUR LES MARCHÉS

BULLETIN MENSUEL DE SUIVI DES RELEVÉS DES PRIX SUR LES MARCHÉS



Catégorie 11 : Construction

Le ciment a poursuivi sa baisse, les prix moyens passant d'environ 28 000–29 500 CDF en août à 27 000–28 000 CDF en septembre, soit une diminution de -4 à -5 %. Les tôles sont demeurées stables, avec des variations inférieures à ± 3 %, quelle que soit la longueur ou la référence (BG 28 et BG 34).

**BULLETIN MENSUEL DU SUIVI DES RELEVÉS
DES PRIX SUR LES MARCHÉS**

Septembre 2025

Ciment

Semaine du 01 au 07 Septembre (en CDF)

Marques	CILU 32 Kg	CINAT 32 Kg	CILU 42 Kg	CINAT 42 Kg	CIMKO 32 Kg
Minimum	28 500	28 500	29 500	29 500	28 250
Maximum	29 000	28 500	32 000	29 500	31 000

Semaine du 08 au 14 septembre (en CDF)

Marques	CILU 32 Kg	CINAT 32 Kg	CILU 42 Kg	CINAT 42 Kg	CIMKO 32 Kg
Minimum	28 000	28 500	29 250	29 500	28 000
Maximum	29 000	28 500	31 500	29 500	29 500

Semaine du 15 au 21 septembre (en CDF)

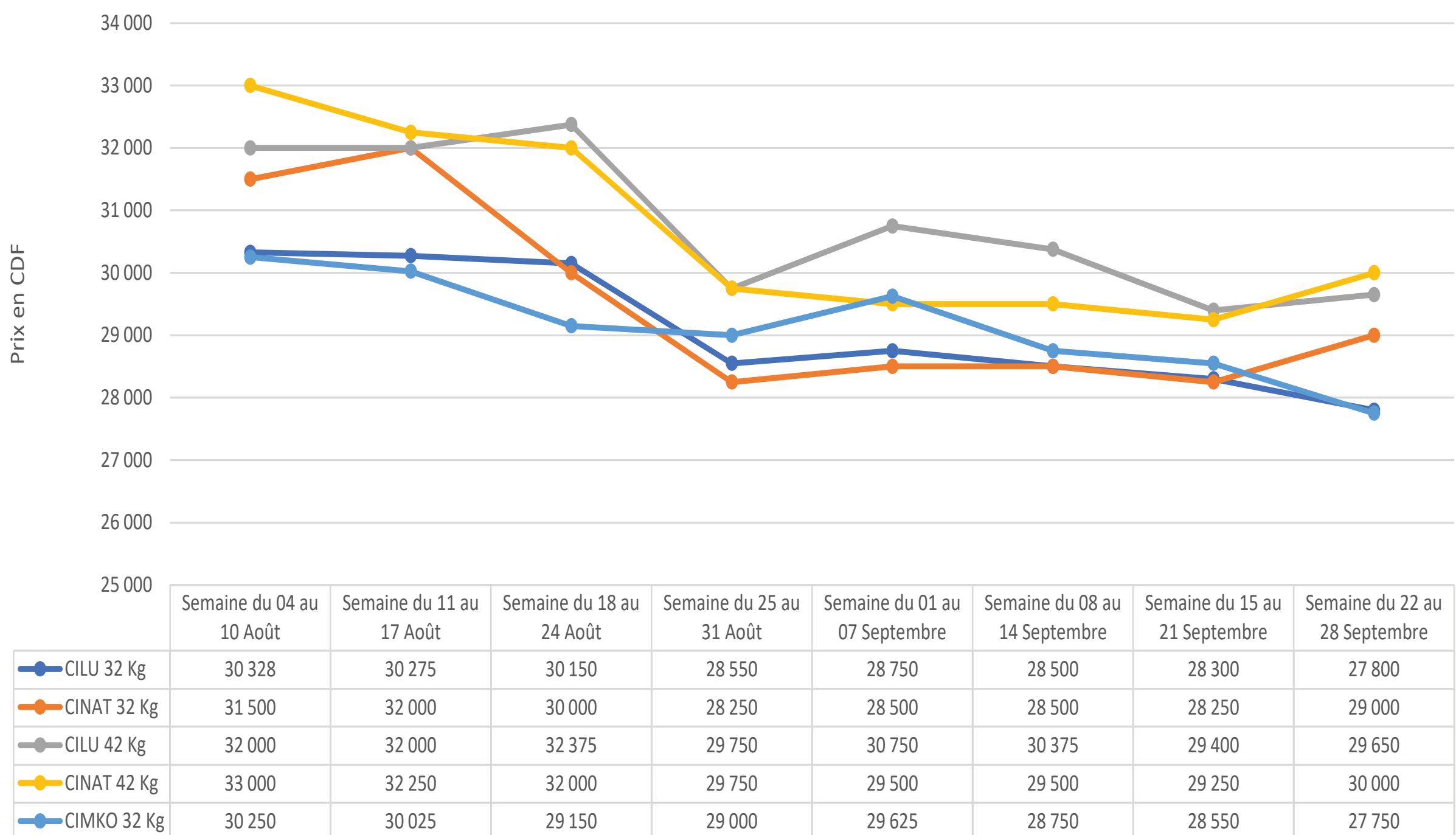
Marques	CILU 32 Kg	CINAT 32 Kg	CILU 42 Kg	CINAT 42 Kg	CIMKO 32 Kg
Minimum	27 600	28 250	28 800	29 250	27 600
Maximum	29 000	28 250	30 000	29 250	29 500

Semaine du 25 au 31 (en CDF)

Marques	CILU 32 Kg	CINAT 32 Kg	CILU 42 Kg	CINAT 42 Kg	CIMKO 32 Kg
Minimum	26 600	29 000	27 800	30 000	26 500
Maximum	29 000	29 000	31 500	30 000	29 000

GRAPHIQUE 29

Evolution du prix moyen du Ciment



BULLETIN MENSUEL DU SUIVI DES RELEVÉS DES PRIX SUR LES MARCHÉS

Septembre 2025

Toile

Semaine du 01 au 07 septembre (en CDF)

Marques	BG 28 (3 m)	BG 28 (6 m)	BG 34 (3 m)	BG 34 (6 m)
Minimum	20 000	23 950	11 200	11 600
Maximum	34 500	26 000	17 500	12 500

Semaine du 08 au 14 septembre (en CDF)

Marques	BG 28 (3 m)	BG 28 (6 m)	BG 34 (3 m)	BG 34 (6 m)
Minimum	21 400	24 000	11 500	12 000
Maximum	29 150	34 500	13 450	17 500

Semaine du 15 au 21 septembre (en CDF)

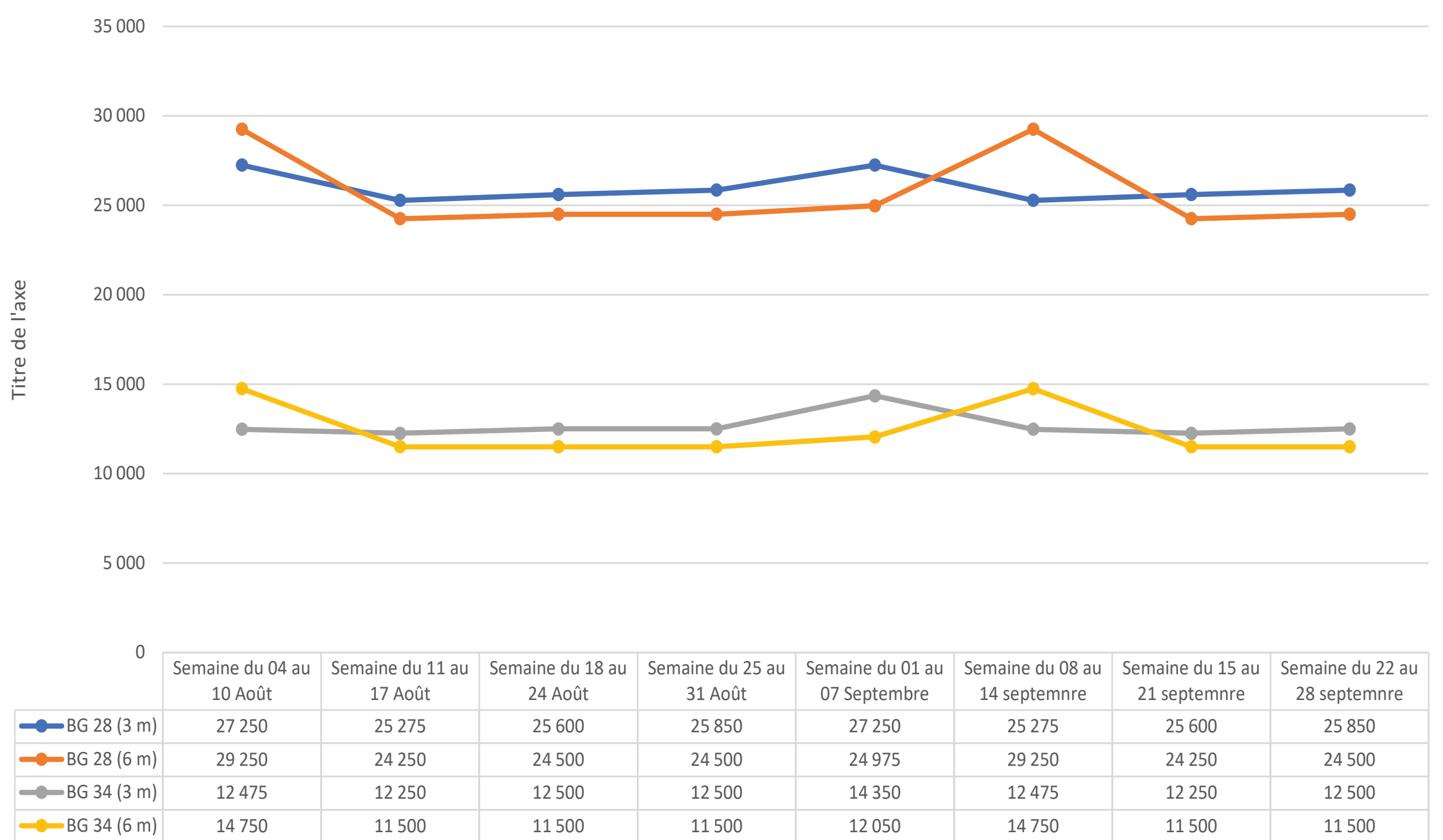
Marques	BG 28 (3 m)	BG 28 (6 m)	BG 34 (3 m)	BG 34 (6 m)
Minimum	21 000	23 500	11 050	11 000
Maximum	30 200	25 000	13 450	12 000

Semaine du 25 au 31 (en CDF)

Marques	BG 28 (3 m)	BG 28 (6 m)	BG 34 (3 m)	BG 34 (6 m)
Minimum	22 500	23 000	11 000	11 500
Maximum	29 200	26 000	14 000	11 500


GRAPHIQUE 30

Evolution du prix moyen d'une Tôle





**MINISTÈRE
DE L'ÉCONOMIE NATIONALE**





BULLETIN MENSUEL DE SUIVI DES RELEVÉS DES PRIX SUR LES MARCHÉS

ANNEXES

BULLETIN MENSUEL DE SUIVI DES RELEVÉS DES PRIX SUR LES MARCHÉS

Annexe I : Liste des sites de prélèvement

SITES	Nombre de sites de prélèvement
KIN EST	7
COMMUNE DE KIMBANSEKE	
COMMUNE DE LEMBA	
COMMUNE DE LIMETE	
COMMUNE DE MALUKU	
COMMUNE DE MASINA	
COMMUNE DE NSELE	
MARCHE DE LA LIBERTE	
KIN OUEST	9
COMMUNE DE GOMBE	
COMMUNE DE KALAMU	
COMMUNE DE KASA-VUBU	
COMMUNE DE KINTAMBO	
COMMUNE DE MONT-NGAFULA	
COMMUNE DE NGALIEMA	
MARCHE CENTRAL DE KINSHASA	
MARCHE DE GAMBELA	
MARCHE DE SOMBA ZIGIDA	
Total général	16

BULLETIN MENSUEL DE SUIVI DES RELEVÉS DES PRIX SUR LES MARCHÉS

Annexe II : liste des opérateurs couverts

Opérateurs	Nombre de Prix prelevés
COMMUNE DE GOMBE	258
ALIMENTATION S&K	74
ALIMENTATION SWISS MART	53
MAISON GALAXY	41
SOCIETE LAKSHIMI (GG MART)	72
STE BISO NA BISO (KIN MARCHE)	18
COMMUNE DE KALAMU	226
ETALAGE	132
ETS BENED	30
ETS MJ	24
TERRASSE	40
COMMUNE DE KASA-VUBU	248
ETALAGE	83
ETS AWA MP	8
ETS BP	41
ETS BULUNGU	34
ETS ELIE	10
ETS EVA KA	34
TERRASSE	38
COMMUNE DE KIMBANSEKE	83
CHAMBRE FROIDE LA PERFECTION	5
CONGO PLUS SARL	7
ETALAGE	59
ETS CHRISTINE	4
ETS NTH	8
COMMUNE DE KINTAMBO	164
ETALAGE	8
ETS RAMAF INTEGRITE	20
ETS SANTA MARIA	18
FATSHI CHEZ MUKUBWA	51

BULLETIN MENSUEL DE SUIVI DES RELEVÉS DES PRIX SUR LES MARCHÉS

JEHOVAH JIREH 27

TERRASSE 40

COMMUNE DE LEMBA 672

CHAMBRE FROIDE CAMPUS 21

CHAMBRE FROIDE ETS PERE MONTI 10

CHEZ MAMA THETHE 38

CHRIST A NET 26

DEPOT 16

ETALAGE 306

ETS DIEU MERCI 2

ETS FATSHI 69

ETS JC KKT 9

ETS LA GRACE 10

MAISON MD 14

MAISON REHOBOTH 2 17

MAISON THOMS 54

PARKING 24

TERRASSE 56

COMMUNE DE LIMETE 359

DEPOT 28

ETALAGE 300

ETS ELYKIA P 19

TERRASSE 12

COMMUNE DE MALUKU 82

AFRI-FOOD 10

ETALAGE 52

ETS MLM 9

PHARMACIE CONGO FORT 4

PORT 7

COMMUNE DE MASINA 249

ETALAGE 249

BULLETIN MENSUEL DE SUIVI DES RELEVÉS DES PRIX SUR LES MARCHÉS

COMMUNE DE MONT-NGAFULA	380
BOUTIQUE KAMU	38
CHAMBRE FROIDE MAMAN FC SENGA	29
DEPOT	42
ETALAGE	225
SOCIETE AMG	4
TERRASSE	42
COMMUNE DE NGALIEMA	104
ETALAGE	56
ETS RAMAF INTEGRITE	13
STE KTB SARLU	4
STE MULTIFORCE (SUPER MARCHÉ)	31
COMMUNE DE NSELE	84
ETALAGE	38
ETS ANETO	18
ETS HAVANA	28
MARCHE CENTRAL DE KINSHASA	183
DEPOT	2
ETALAGE	136
ETS BVY PORTA GRACIA	2
GICODIS	6
INTERNATIONAL BUSINESS ALLIANCE	5
RANA	6
SOCIETE SOKIN	10
SOCIMEX	16
MARCHE DE GAMBELA	298
ETALAGE	298
MARCHE DE LA LIBERTE	390
DEPOT	15
DIEU MERCI	8
DORCAS	10
ETALAGE	226
ETS CHEZ PAPA ESPOIR	14

BULLETIN MENSUEL DE SUIVI DES RELEVÉS DES PRIX SUR LES MARCHÉS

ETS LA PROVIDENCE	3
ETS MLM BUSINESS	8
ETS NGOMA	27
KCG	9
PARKING	22
TERRASSE	48

MARCHE DE SOMBA ZIGIDA

695

ETALAGE	566
PARKING	20
SOCIMEX	38
SOKIN	19
TERRASSE	52

Total général

4475

BULLETIN MENSUEL DE SUIVI DES RELEVÉS DES PRIX SUR LES MARCHÉS

Annexe III : liste des produit et marques

Produits et marques	Nombre de Prix prelevés
BOISSONS	501
BOISSONS ALCOOLISEES	292
33 EXPORTS	14
BEAUFORT	23
CASTEL	29
DOPPEL	6
HEINEKEN	23
LEGEND	22
MUTZIG	18
NKOY	23
NKOY LIKOFI	29
PRIMUS	35
SKOL	8
TEMBO	26
TURBO	24
VICTOIRE	12
BOISSONS NON ALCOOLISEES	209
COCA-COLA	42
ENERGIE MALT	20
FANTA	33
MALTINA	19
SPRITE	19
TOP	24
VITALO	31
XXL	21
CEREALES	852
FARINE DE FROMENT	21
FAB	3
GINO	1
MIDEMA	14

BULLETIN MENSUEL DE SUIVI DES RELEVÉS DES PRIX SUR LES MARCHÉS

MINOKIN	3
FARINE DE MAÏS	53
MASANGU	53
MAIS EN GRAINS	64
MASANGU YA MBUMA	64
PAINS	76
UPAK	44
VICTOIRE	32
RIZ	320
AA	18
AIGLE	8
BABA	31
BB	72
ELEPHANT	24
EXTRA	5
LION	109
SANTE	9
SOKIN	10
TIGRE	34
SEMOULE	318
CONGO-FUTUR	1
EXTRA	41
INTEGRAL	28
LION	27
MASANGU	13
MASTER PLUS	66
MASTER SIMPLE	82
MINO-CONGO SIMPLE	1
SEMOULE BLANC	38
SEMOULE JAUNE	21
CIGARETTES	78
CIGARETTES	78
AMBASSADE	27

BULLETIN MENSUEL DE SUIVI DES RELEVÉS DES PRIX SUR LES MARCHÉS

MONTE-CARLO	29
STELLA	20
TUMBACO	2
CONDIMENT	163
SEL	163
ELEPHANT	41
SOCIMEX	67
SOKIN	55
FECULENTS	302
BANANES PLANTAINS	37
MAKEMBA	37
CHIKWANGE	20
CHIKWANGE	20
COSSETTES DE MANIOC	143
BANDUNDU	23
BATEKE	54
BAYANZI	22
KONGO-CENTRAL	44
FARINE DE MANIOC	102
BLANCHE	52
MOINS BLANCHE	50
HUILE COMESTIBLE	419
HUILE DE PALME	82
HUILE DE PALME	82
HUILE RAFFINE IMPORTE	17
JADOU	1
TOURNESOL	16
HUILE RAFFINE LOCALE	320
AVENA	21
HUILE D'AFRIQUE	58
OKI	4
REGINA	151
SIMBA	86

BULLETIN MENSUEL DE SUIVI DES RELEVÉS DES PRIX SUR LES MARCHÉS

LEGUMES	145
FEUILLE DE MANIOC	48
CAOUTCHOUC	26
KONGO	22
HARICOTS	42
BILLE BILLE(GOMA)	10
LUFU	16
MULTICOLORS	6
SODA	10
TOMATES	55
MAMY	15
SANTE	15
WALGUST	25
MENAGE	249
ALLUMETTES	31
PAPILLON	16
SIMBA	15
CHARBON	59
BIKALI	16
MIKWATI	20
NZAMBA	23
PETROLE	12
PETROLE	12
SAVON	147
BARRE LOCAL	10
FAMILIA	13
FAST	14
GENIE	23
LE COQ BLANC	27
LE COQ JAUNE	23
LUFU	12
MONGANGA	17
SPRING	8

BULLETIN MENSUEL DE SUIVI DES RELEVÉS DES PRIX SUR LES MARCHÉS

POISSONS	421
CONSERVES A BASE DE POISSONS	116
AFRICAN QUEEN	21
KING FISH	18
PILCHARD APPOLO	10
PILCHARD DIAMOND	6
SARDINE A HUILE BON APPETIT	10
SARDINE A HUILE FLASH	6
SARDINE ANNY	25
SARDINE BELLA	20
POISSONS CONGELES ET SURGELES	244
MABUNDU	10
MALANGWA	22
MALWA 300	4
MALWA 500	15
MBONGO 16+	2
MBONGO 18+	9
MBONGO 20+	20
MBONGO 25+	16
MBOTO POKU	2
MPIODI 16+	9
MPIODI 18+	21
MPIODI 20+	30
MPIODI 25+	14
MUNGUSU	20
NGOLO	27
THON	5
TILAPIA 300	6
TILAPIA 500	12
POISSONS FUMES	16
KAMBA NIOKA	4
MUNGUSU	4
NGOLO	4

BULLETIN MENSUEL DE SUIVI DES RELEVÉS DES PRIX SUR LES MARCHÉS

NZOMBO	4
POISSONS SALES OU SECHES	45
AUTRE	4
MAKAYABU	39
TILAPIA (MAKOKO)	2
PRODUITS LAITIERS	521
LAITS EN POUDRE	455
BELLE-HOLLANDAISE	67
BOM DIA	112
COAST	18
COWBELL	75
EVERYDAY	3
KERRYGOLD	23
MOMO	42
NIDO	79
NUTRIAS	36
LAITS LIQUIDES ET CONCENTRES	66
BELLE HOLLANDAISE CONCENTRE SUCRE	8
CEBON LIQUIDE NON SUCRE	2
CEBON LIQUIDE SUCRE	10
FLORIAN LIQUIDE NON SUCRE	12
MOMO	11
NESTLE	7
NESTLE CONCENTRE SUCRE	2
OK LIQUIDE SUCRE	9
PARFAIT LIQUIDE SUCRE	5
SANTE	84
PRODUITS PHARMACEUTIQUES	84
ASPIRINE	17
HEMOGLOBINE B12	19
MERCUROCHROME	8
PENICILLINE	15
QUININE 500 MG	25

BULLETIN MENSUEL DE SUIVI DES RELEVÉS DES PRIX SUR LES MARCHÉS

SUCRE	228
SUCRE	228
KWILU-NGONGO	100
LION	9
SUCRE BLANC IMPORTE	42
SUCRE ROUX IMPORTE	77
TISSUS	63
TISSU DE COTON	63
BELLE DAME	8
DEMI HOLLANDAIS	11
DEMI JAVA	7
DEMI SUPER	9
HOLLANTEX	7
SUPER WAX VLISCO	3
WAX ANGLAIS 2EME CHOIX	8
WAX ANGLAIS ORIGINAL	6
WAX HOLLANDAIS	2
WAX SUPER HOLLANDAIS	2
VIANDE ET VOLAILLE	449
ABATS DE BOEUF	46
COEUR	9
FOIE	17
POUMON	10
TRIPES	10
BOEUF AVEC OS	12
BOEUF AVEC OS	12
BOEUF SANS OS	46
MABUMU	14
MBANGA	12
NOIX DE JOUE	6
ROGNON	14
VIANDE DE PORC	49
COTIS SEMI-VIANDE	9

BULLETIN MENSUEL DE SUIVI DES RELEVÉS DES PRIX SUR LES MARCHÉS

COTIS STERNUM	7
COTIS VIANDE	16
MAKOSO	17
VIANDES DE BOEUF	33
FILET DE BOEUF	9
KAPA	13
MIKILA	11
VOLAILLE	263
BLANC DE POULET	10
CROUPION DE DINDE	16
CUISSE A BOUILLIR	40
CUISSE A ROTIR	36
DOS DE POULET	20
GESIER	19
POULET A BOUILLIR	2
POULET A ROTIR	12
POULET NU 8 PIECES	8
POULET NU 9 PIECES	24
WILKI P10	22
WILKI P11	26
WILKI P12	28
Total général	4475




BULLETIN MENSUEL DE SUIVI DES RELEVÉS DES PRIX SUR LES MARCHÉS

ANNEXES IV



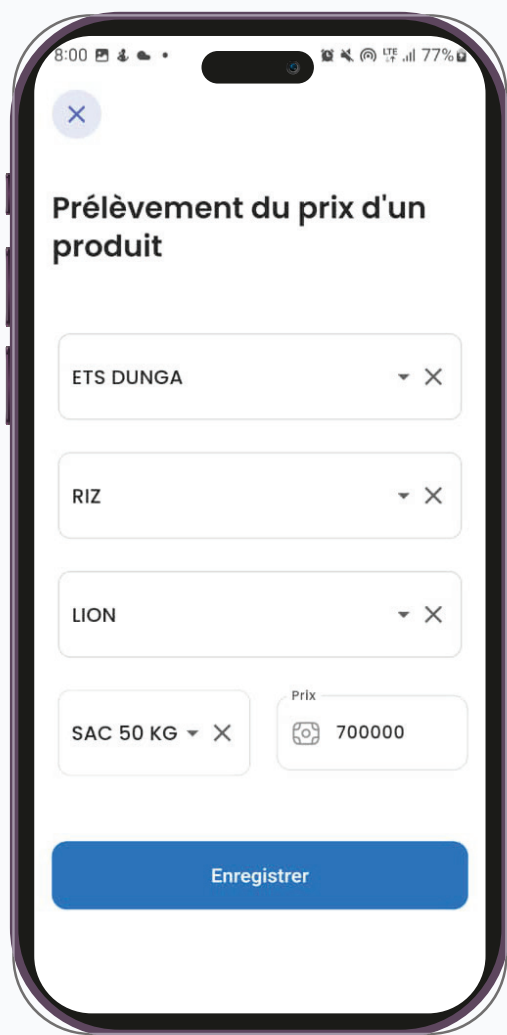

**MINISTÈRE
DE L'ÉCONOMIE NATIONALE**



BULLETIN MENSUEL DE SUIVI DES RELEVÉS DES PRIX SUR LES MARCHÉS

Présentation de l'application TALO

Pour moderniser le contrôle économique et améliorer sa transparence, le Ministère a développé une application informatique pour une surveillance en temps réel des pratiques commerciales et des flux commerciaux. Cette application, dénommée « TALO » et conçue par des jeunes congolais



Principaux modules

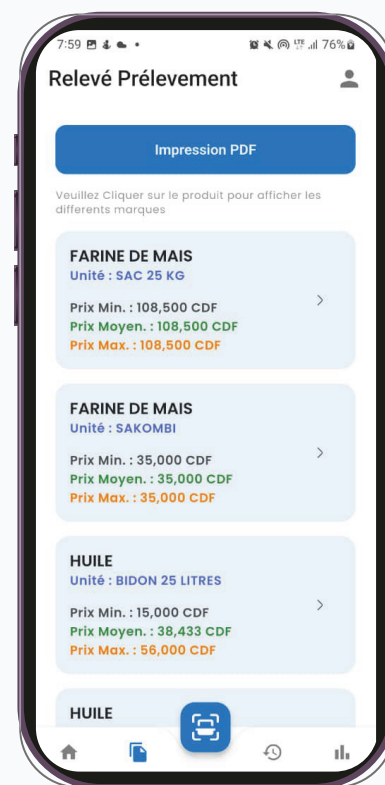
Un module mobile pour les équipes d'enquêteurs, facilitant la collecte de données sur le terrain, notamment la collecte hebdomadaire des prix et la centralisation des rapports.

Une plateforme dédiée aux opérateurs économiques, leur permettant de soumettre directement les informations sur les stocks, les prix et les structures tarifaires, comme l'exige la loi.

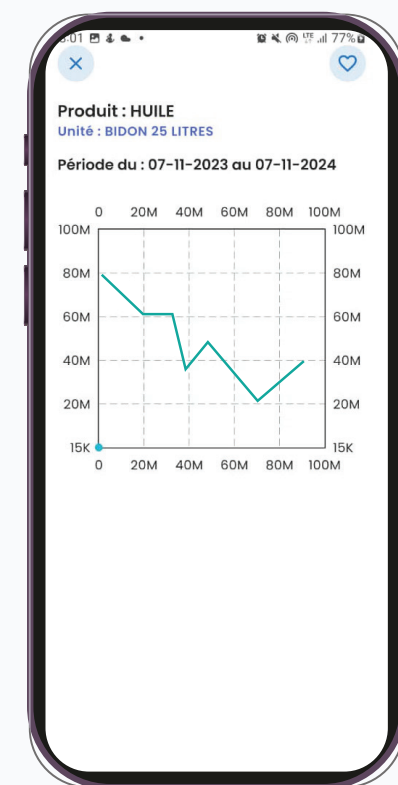


Collecte des données par les enquêteurs du ministère.

Module_1




Rapport

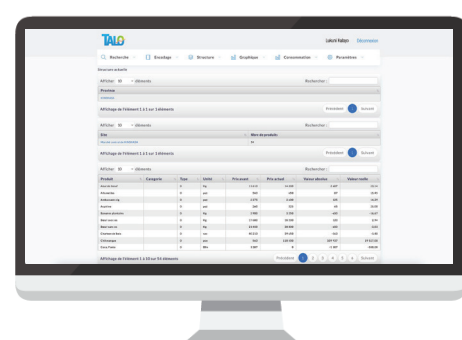


Analyses


Module_2



Soumission des statistiques
Prix, stocks, État financier



Analyse des données



Contrôle ciblé

